

BETEILIGUNGSBERICHT 2021

Stadt Herten | Kämmerei

2021

|vista/pixelio.de

INHALTSVERZEICHNIS

1	VORBEMERKUNGEN	3
2	BETEILIGUNGSSTRUKTUR	8
3	KENNZAHLEN - GLOSSAR	9
4	BETEILIGUNGEN DER STADT HERTEN	11
4.1	UNMITTELBARE MEHRHEITSBETEILIGUNGEN (VERBUNDENE UNTERNEHMEN)	11
4.1.1	Hertener Beteiligungsgesellschaft mbH	11
4.2	UNMITTELBARE MINDERHEITSBETEILIGUNGEN	17
4.2.1	WiN Emscher-Lippe – Gesellschaft zur Strukturverbesserung mbH	17
4.2.2	Volksbank Ruhr Mitte eG	24
4.2.3	EG NZW	26
4.3	MITTELBARE MEHRHEITSBETEILIGUNGEN (VERBUNDENE UNTERNEHMEN)	30
4.3.1	Hertener Stadtwerke GmbH	30
4.3.2	Copa Ca Backum Herten GmbH	37
4.3.3	HTVG mbH	42
4.3.4	PROSOZ Herten GmbH	48
4.3.5	Hertener Energiehandelsgesellschaft mbH	55
4.3.6	Anwenderzentrum H2Herten GmbH	60
4.3.7	Entwicklungsgesellschaft Schlägel- und Eisen mbH	65
4.4	MITTELBARE MINDERHEITSBETEILIGUNGEN	70
4.4.1	hertenwasser GmbH	70
4.4.2	smartOPTIMO	72
4.4.3	Ruhrwind Herten GmbH	75
4.4.4	ehw Energiehandelsgesellschaft West mbH	77
4.4.5	Trianel GmbH	79
4.4.6	Trianel Energieprojekte GmbH & Co. KG	82
4.4.7	Trianel Gaskraftwerk Hamm GmbH & Co. KG	85
4.4.8	Trianel Gasspeicher Epe GmbH & Co. KG	87
4.4.9	Trianel Windkraftwerk Borkum GmbH & Co. KG	88
4.4.10	Trianel Windkraftwerk Borkum II GmbH & Co. KG	90
4.4.11	Trianel Erneuerbare Energien GmbH & Co KG	92
4.4.12	Trianel Wind und Solar GmbH und Co. KG	94

4.5	SONDERVERMÖGEN	96
4.5.1	Zentraler Betriebshof Herten	96
4.5.2	Hertener Immobilienbetrieb	102
4.6	ZWECKVERBÄNDE.....	107
4.6.1	Sparkasse Vest Recklinghausen.....	107

1 VORBEMERKUNGEN

Gesetzliches Erfordernis

Die Gemeindeordnung für das Land Nordrhein-Westfalen (GO NRW) enthält in Teil 11 und 12 ihrer aktuellen Fassung die wesentlichen Bestimmungen und grundsätzlichen Festlegungen über die wirtschaftliche Betätigung einer Gemeinde sowie den nach NKF-Einführung neuen Gesamtabchluss für den kommunalen „Konzern“.

Am 01.01.2019 trat das 2. NKF Weiterentwicklungsgesetz¹ in Kraft und verabschiedete neue Regelungen der GO NRW und der Kommunalhaushaltsverordnung (KomHVO NRW). Dem vorliegenden Beteiligungsbericht zum Stichtag des 31.12.2021 wird die neue Gesetzgebung zugrunde gelegt. Demnach ist die Stadt Herten von der Pflicht, einen Beteiligungsbericht zu erstellen befreit, da gem. § 116 a GO NRW weiterhin ein Gesamtabchluss aufzustellen ist. Um dennoch die wichtigsten Informationen zu den kommunalen Beteiligungen zu bündeln (z. B. Unternehmensdaten, Gremienbesetzungen), wird die Stadt Herten weiterhin einen Beteiligungsbericht erstellen, welcher außerdem als Anhang zum Gesamtabchluss der Stadt Herten beigefügt wird.

Um das kommunalpolitische Ziel, die Versorgung der Bevölkerung im Sinne der Daseinsvorsorge zu gewährleisten und gleichzeitig die finanziellen Belastungen der Bürger*innen der Stadt Herten und der Wirtschaft so gering wie möglich zu halten, hat die Stadt Herten einen Anteil ihrer Aufgaben an Unternehmen verschiedener Rechtsformen übertragen, die ihr entweder mittelbar oder unmittelbar in vollem Umfang gehören oder an denen sie gemeinsam mit anderen Unternehmen beteiligt ist.

Der vorliegende Bericht bietet mit Hilfe der beigefügten Beteiligungsübersichten einen Überblick über das Beteiligungsportfolio der Stadt Herten. Im Einzelnen sind zu den Beteiligungen die betriebs- und finanzwirtschaftlichen Daten der letzten drei Berichtsjahre 2019 - 2021 sowie allgemeine Informationen zusammengetragen, die gemeinsam ein Bild der wirtschaftlichen und finanziellen Lage dieser vermitteln.

¹ Zweites Gesetz zur Weiterentwicklung des Neuen Kommunalen Finanzmanagements für Gemeinden und Gemeindeverbände in Land Nordrhein-Westfalen, verabschiedet am 12.12.2018.

Begriffe

Wie bereits in den Vorjahren folgt die Gliederung des Beteiligungsberichts 2021 mit folgender Terminologie der NKF-Bilanzierung:

- Beteiligungen
- Verbundene Unternehmen
- Sondervermögen
- Zweckverbände

Beteiligungen

Unter Beteiligungen versteht man allgemein Anteile und Eigentumsrechte an anderen juristischen Personen, die bestimmt sind, dem eigenen Tätigkeitsinteresse zu dienen. Dieser Anteilsbesitz muss auf Dauer angelegt sein und es ermöglichen, Einfluss im Sinne der Stadt auszuüben². Beteiligungen sind als Finanzanlagen Bestandteil des Anlagevermögens in der städtischen NKF-Bilanz.

Verbundene Unternehmen

Anteile an verbundenen Unternehmen stellen einen Unterfall der Beteiligungen dar.

Der Begriff „verbundene Unternehmen“ umfasst nach dem Handelsgesetzbuch grundsätzlich Mutter- oder Tochterunternehmen innerhalb eines Konzerns, sofern sie mindestens eine der folgenden Voraussetzungen erfüllen:

- a) Mutter- und Tochterunternehmen stehen unter einheitlicher Leitung
- b) Konzerntypische Merkmale eines Mutter-/Tochterverhältnisses:
 - Mehrheit der Stimmrechte
 - das Recht, als Mehrheitsgesellschafter auch die Mehrheit der Organmitglieder zu bestimmen oder abzuwählen
 - beherrschender Einfluss der Mutter auf das Tochterunternehmen, z.B. durch einen Beherrschungs- und Gewinnabführungsvertrag

Die verbundenen Unternehmen der Stadt Herten sind entsprechend der Beteiligungsverhältnisse in den Kapiteln 4.1 und 4.3 des Beteiligungsberichts ausgewiesen.

² Vgl. §§ 109 und 113 GO NRW.

Sondervermögen

Neben den verbundenen Unternehmen stellt das Sondervermögen eine zweite Sonderform der Beteiligung dar. Öffentliche Einrichtungen, die aufgrund gesetzlicher Vorschriften Sonderrechnungen führen, z.B. Eigenbetriebe oder eigenbetriebsähnliche Einrichtungen, sind als Sondervermögen der Gemeinde zu erfassen. Im vorliegenden Bericht werden der Zentrale Betriebshof sowie der Hertener Immobilienbetrieb (HIB) als Sondervermögen der Stadt Herten unter Gliederungspunkt 4.5 geführt.

Zweckverbände

Zweckverbände sind eine häufige Konstruktion, um eine kommunale Zusammenarbeit zu organisieren, etwa, wenn sektorenbezogene Aufgaben zu lösen oder langfristige Regelungen umzusetzen sind. Ebenso wie die Eigenbetriebe zählen sie zu den öffentlich-rechtlichen Unternehmensformen (Körperschaften des öffentlichen Rechts). Allerdings ist die Stadt, anders als beim Eigenbetrieb, nicht Träger sondern Mitglied.

Eingetragene Genossenschaften

Eingetragene Genossenschaften (eG) sind Zusammenschlüsse natürlicher und juristischer Personen, deren Zweck darauf gerichtet ist, den Erwerb oder die Wirtschaft ihrer Mitglieder oder deren soziale oder kulturelle Belange durch gemeinschaftlichen Geschäftsbetrieb zu fördern.

Inhalte des Beteiligungsberichts

Die Stadt Herten ist nicht von der Erstellung eines Gesamtabchlusses befreit. Insofern wird der Beteiligungsbericht 2021 nunmehr als Anlage zum Gesamtabchluss zum Stichtag 31.12.2021 erstellt. Die Vorschriften des § 117 GO i. V. m. § 53 KomHVO finden vorliegend keine Anwendung. Die Stadt Herten orientiert sich im Aufbau des Beteiligungsberichtes an den bisherigen Veröffentlichungen und stellt folgende Inhalte dar:

- die Beteiligungsverhältnisse
- die Ziele der Beteiligungen
- die Erfüllung des öffentlichen Zwecks
- die Jahresergebnisse der verselbstständigten Aufgabenbereiche
- eine Übersicht über den Stand der Verbindlichkeiten und die Entwicklung des Eigenkapitals jedes verselbstständigten Aufgabenbereiches sowie
- eine Darstellung der wesentlichen Finanz- und Leistungsbeziehungen der Beteiligungen untereinander und mit der Gemeinde.

Die Bilanzen und die Gewinn- und Verlustrechnungen umfassen jeweils die geprüften Zahlen des letzten Jahresabschlusses, des Vorjahres und des Vorvorjahres, somit hier den Zeitraum 2019 bis 2021. Sie sind für alle verbundenen Unternehmen und den ZBH und HIB als Sondervermögen einheitlich in der Form der Mindestgliederung nach dem Handelsgesetzbuch³ ausgewiesen. Der HIB macht als eigenbetriebsähnliche Einrichtung der Stadt Herten gemäß § 27 Eigenbetriebsverordnung NRW von der Möglichkeit Gebrauch, die Vorschriften der Kommunalhaushaltsverordnung NRW bei der Wirtschaftsführung sowie dem Rechnungswesen zugrunde zu legen. Demnach ist die Gewinn- und Verlustrechnung als Ergebnisrechnung auszuweisen.

Kleine Abweichungen zwischen den Einzelabschlusszahlen und der komprimierten Darstellung im Beteiligungsbericht können durch Rundungsdifferenzen entstehen.

Alle anderen Angaben im vorliegenden Beteiligungsbericht entsprechen dem Kenntnisstand vom 31.12.2021.

Die im Jahr 2011 erstmalig im Bericht veröffentlichten Finanzkennzahlen, wie EBIT, Umsatzrendite, Eigenkapitalquote und Cashflow werden laufend fortgeschrieben. Das Glossar beschreibt die Berechnungsmethodik sowie den Aussagewert dieser Kennzahlen.

Neben der retrospektiven Sichtweise auf die bereits abgeschlossenen Geschäftsjahre finden bei den wesentlichen Beteiligungen auch aktuellere Entwicklungen Erwähnung.

Die Bestimmungen des Public Corporate Governance Kodex der Stadt Herten vom 28.03.2012 wurden im Berichtsjahr 2021 eingehalten.

Einhaltung des öffentlichen Zwecks der städtischen Gesellschaften

Gegenstand und Aufgaben der einzelnen städtischen Gesellschaften sind im Detail Inhalt der Gesellschaftsverträge der verschiedenen Unternehmen. Die unternehmerischen Zielsetzungen und Aufgabenfelder der einzelnen städtischen Unternehmen sind mit ihren wesentlichen Bestandteilen im Beteiligungsbericht genannt und decken sich mit der vom Gesetzgeber geforderten öffentlichen Zweckbestimmung⁴.

³ Vgl. Verkürzte Bilanzgliederung nach § 266 Abs. 2 und 3 HGB, GuV-Gliederung nach § 275 Abs. 2 HGB.

⁴ Vgl. § 107 Abs. 1 und 2 sowie § 107a GO NRW.

NKF-Gesamtabschluss

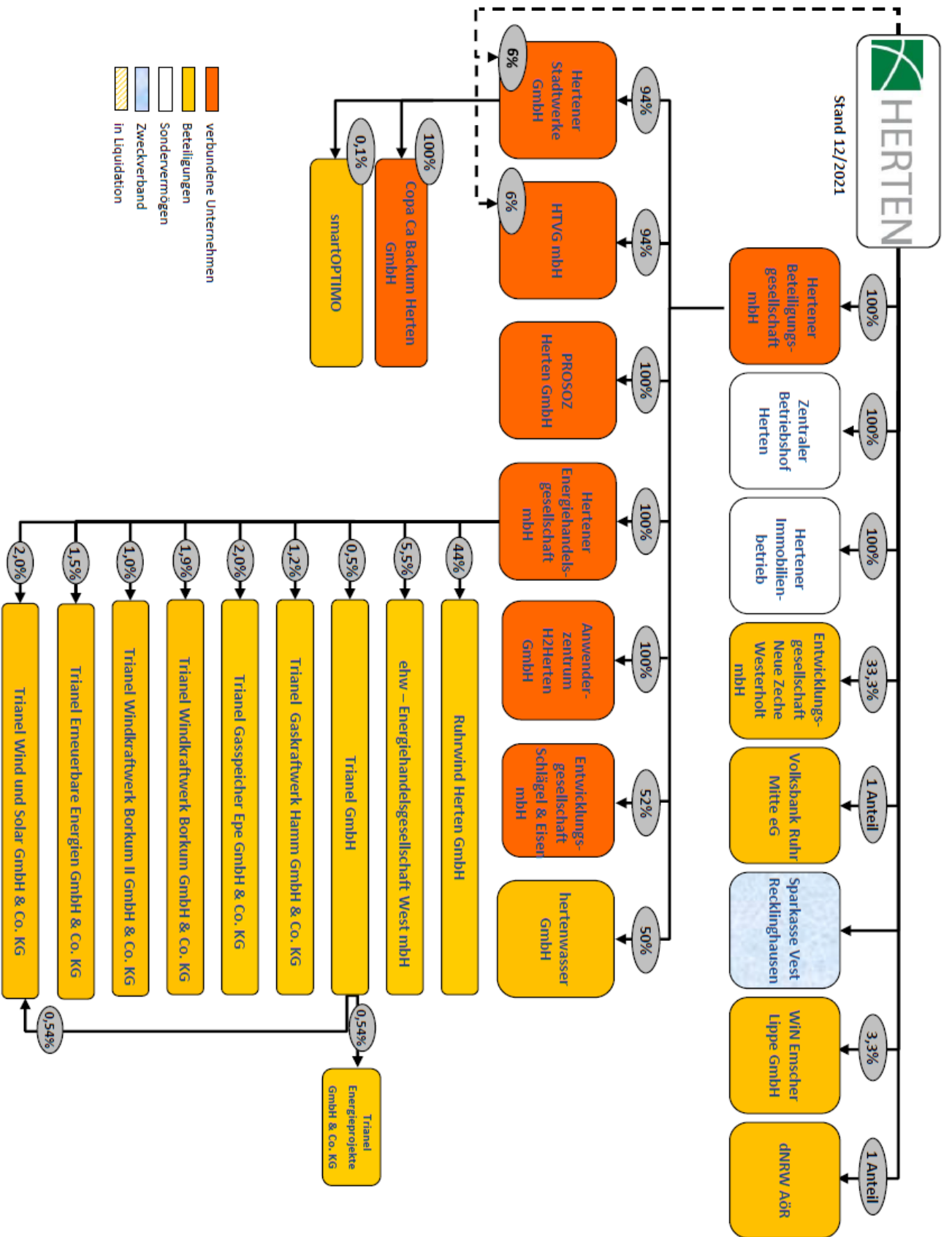
Die Gesamtabstschlüsse 2010 bis 2020 wurden bereits vom Rat der Stadt Herten festgestellt. Die darauffolgenden Abschlüsse folgen künftig im Jahresrhythmus den Einzelabschlüssen.

Gemäß der drei Kriterien des § 116a GO NRW hat die Stadt Herten auch weiterhin einen Gesamtababschluss aufzustellen (Stand 12/2021). Der vorliegende Beteiligungsbericht wird zukünftig Bestandteil der dem Rat der Stadt Herten zur Kenntnis zu bringenden Gesamtabstschlüsse sein.

Veröffentlichungspflicht nach Landesgleichstellungsgesetz

Die Kommunen sind gem. § 12 Abs. 6 LGG verpflichtet, die Öffentlichkeit über die geschlechterspezifische Zusammensetzung der wesentlichen Beteiligungen in angemessener Form zu unterrichten. Die Stadt Herten erfüllt dieses Erfordernis im Rahmen dieses Beteiligungsberichtes.

2 BETEILIGUNGSSTRUKTUR



3 KENNZAHLEN - GLOSSAR

EBIT

Beschreibung: EBIT = Earnings before interest and taxes.
Hierbei handelt es sich um das Ergebnis vor Steuern und Zinsen. Diese Kennzahl zeigt das Betriebsergebnis unabhängig von regionalen Besteuerungen und unterschiedlichen Finanzierungsformen an. Dadurch kann diese Kennzahl zum internationalen Vergleich von Unternehmen herangezogen werden. Diese Kennzahl entspricht dem Betriebsergebnis. Alle nicht der eigentlichen betrieblichen Tätigkeit zuzuordnenden Aufwendungen werden herausgefiltert.

Berechnung:

$$\begin{aligned} & \text{Jahresüberschuss} \\ & \text{+/- außerordentliches Ergebnis} \\ & \text{+/- Steueraufwand /-erträge} \\ & \text{+/- Finanzergebnis} \\ & \hline & = \text{EBIT (Zielwert = >0)} \end{aligned}$$

Eigenkapital-Quote

Beschreibung: Die Eigenkapitalquote zeigt, wie hoch der Anteil des Eigenkapitals am Gesamtkapital ist. Je höher die Eigenkapitalquote, umso höher ist die finanzielle Stabilität des Unternehmens und die Unabhängigkeit gegenüber Fremdkapitalgebern. Banken bewerten daher die Bonität eines Unternehmens bei hoher Eigenkapitalquote höher.

Berechnung: $\text{EK-Quote} = \frac{\text{Eigenkapital}}{\text{Gesamtkapital}} \times 100$

Anmerkung: Gesamtkapital = Fremdkapital + Eigenkapital

- Fremdkapital = Rückstellungen + Verbindlichkeiten + Hälfte des Sonderpostens mit Rücklageanteil
- Eigenkapital = Gezeichnetes Kapital - ausstehende Einlagen auf das gezeichnete Kapital + Gewinnrücklage + Kapitalrücklage + Hälfte des Sonderpostens mit Rücklageanteil

Umsatzrendite

Beschreibung: Die Umsatzrendite stellt den auf den Umsatz bezogenen Gewinnanteil dar. Diese Kennzahl lässt also erkennen, wie viel das Unternehmen in Bezug auf 1 € Umsatz verdient hat. Eine steigende Umsatzrentabilität deutet bei unverändertem Verkaufspreis auf eine zunehmende Produktivität im Unternehmen hin, während eine sinkende Umsatzrentabilität auf sinkende Produktivität und damit aufsteigende Kosten hinweist.

Um diese Kennzahl nicht durch den eigentlichen Betriebszweck dienende Einflüsse zu verfälschen, sollte das ordentliche Betriebsergebnis und nicht der Gewinn herangezogen werden. Das ordentliche Betriebsergebnis enthält keine Zinserträge und -aufwendungen, keine außerordentlichen Erträge und Aufwendungen und auch keine Steuern.

Berechnung:	Umsatzrendite = $\frac{\text{ordentliches Betriebsergebnis} \times 100}{\text{Umsatz}}$
--------------------	--

Cashflow

Beschreibung: Der Cashflow ist eine wirtschaftliche Messgröße, die den in einem Geschäftsjahr erzielten Zahlungsmittelüberschuss angibt, der für die Substanzerhaltung des unter anderem in der Bilanz abgebildeten Vermögens zur Verfügung steht. Der Cashflow gilt als ein wichtiger Indikator der Zahlungskraft und des Innenfinanzierungspotenzials eines Unternehmens. Der Cashflow kann sowohl direkt als auch indirekt ermittelt werden. Beide Vorgehensweisen müssen zum gleichen Ergebnis führen, wenn einheitliche Ermittlungs- und Abgrenzungskriterien angewendet werden. Um methodenbedingte Missverständnisse zu vermeiden, wurde der Cashflow aus laufender Geschäftstätigkeit (operativer Cashflow) aus den jeweiligen Prüfberichten übernommen.

4 BETEILIGUNGEN DER STADT HERTEN

4.1 UNMITTELBARE MEHRHEITSBETEILIGUNGEN (VERBUNDENE UNTERNEHMEN)

4.1.1 Hertener Beteiligungsgesellschaft mbH



**Hertener
Beteiligungsgesellschaft mbH**

UNTERNEHMENS DATEN

Gründungsjahr:	2006
Stammkapital:	14.454.000,00 €
Sitz:	Herten
Gesellschafter:	Stadt Herten (100 %)

UNTERNEHMENS GEGENSTAND

Gegenstand des Unternehmens ist das Halten und der Erwerb von kommunalwirtschaftsrechtlich zulässigen Beteiligungen sowie die Erbringung zentraler Dienstleistungen für die Gesellschafter und deren verselbständigte Aufgabenbereiche.

ORGANE UND GREMIEN

Geschäftsführung: Herr Thorsten Rattmann

Gesellschafterversammlung:

Vertreter der Stadt Herten

in der Gesellschaftsversammlung: Herr Matthias Müller

ANGABEN GEM. ZIFF. 3.5.5. DES PUBLIC CORPORATE GOVERNANCE KODEX

Zum Stichtag 31.12.2021 hat Herr Thorsten Rattmann folgende Funktionen in Gremien anderer öffentlich-rechtlicher oder privatrechtlicher Unternehmen wahrgenommen:

Unternehmen	Funktion
Hertener Energiehandelsgesellschaft mbH	Geschäftsführung
Copa Ca Backum GmbH	Geschäftsführung
Hertener Stadtwerke GmbH	Geschäftsführung
HTVG – Gesellschaft für Technologieentwicklung und Vermögensverwaltung der Stadt Herten	Gesellschaftervertreter
PROSOZ Herten GmbH	Gesellschaftervertreter
hertenwasser GmbH	Gesellschaftervertreter
Anwenderzentrum H2Herten GmbH	Gesellschaftervertreter
Entwicklungsgesellschaft Schlägel & Eisen GmbH	Gesellschaftervertreter
ehw Energiehandelsgesellschaft West mbH	Gesellschaftervertreter

FINANZWIRTSCHAFTLICHE UNTERNEHMENS DATEN

Bilanz im 3-Jahresvergleich	TEUR	TEUR	€
Aktiva	2019	2020	2021
Anlagevermögen	28.824	28.802	28.797.269
Immaterielle Vermögensgegenstände	1	0	0
Sachanlagen	-	-	-
Finanzanlagen	28.822	28.801	28.797.269
Umlaufvermögen	20.793	20.594	19.044.862
Vorräte	-	-	-
Forderungen und sonstige Vermögensgegenstände	16.256	13.667	18.623.341
Wertpapiere	-	-	-
Kassenbestand, Bundesbankguthaben, Guthaben bei Kreditinstituten und Schecks	4.537	6.927	421.521
Rechnungsabgrenzungsposten	0	0	0
Bilanzsumme	49.616	49.395	47.842.131
Passiva			
Eigenkapital	39.866	42.2801	38.301.210
Gezeichnetes Kapital	14.454	14.454	14.454.000
Kapitalrücklage	13.881	13.881	13.880.746
Gewinnrücklagen	7.350	8.519	7.306.251
Gewinnvortrag/Verlustvortrag	-	-	-
Jahresüberschuss/Jahresfehlbetrag	4.181	5.428	2.660.213
Rückstellungen	858	1.381	2.008.395
Verbindlichkeiten	8.892	5.734	7.532.526
Rechnungsabgrenzungsposten	0	0	0
Bilanzsumme	49.616	49.395	47.842.131

GuV im 3-Jahresvergleich	TEUR	TEUR	€
	2019	2020	2021
1. Umsatzerlöse	452	453	492.236
2. Erhöhung/ Verminderung des Bestands an fertigen und unfertigen Erzeugnissen	-	-	-
3. Andere aktivierte Eigenleistung	-	-	-
4. Sonstige betriebliche Erträge	2	2.022	1.384
5. Materialaufwand	348	361	405.244
a. Aufwendungen für Roh-, Hilfs- und Betriebsstoffe	-	-	-
b. Aufwendungen für bezogene Leistungen	348	361	405.244
6. Personalaufwand	152	65	63.540
a. Löhne und Gehälter	125	53	51.160
b. soziale Abgaben und Aufwendungen für Altersversorgung und für Unterstützung	27	12	12.380
7. Abschreibungen	1	1	417
a. auf immaterielle Vermögensgegenstände des AV und Sachanlagen	1	1	417
b. auf Vermögensgegenstände des Umlaufvermögens	-	-	-
8. Sonstige betriebliche Aufwendungen	122	75	62.397
Betriebsergebnis	-169	1.973	-37.978
9. Erträge aus Beteiligungen	27	29	34.323
10. Erträge aus anderen Wertpapieren und Ausleihungen des Finanzanlagevermögens	-	-	-
11. Sonstige Zinsen und ähnliche Erträge	387	174	223.902
12. Abschreibungen auf Finanzanlagen und auf Wertpapiere des Umlaufvermögens	139	2.158	101.303
13. Zinsen und ähnliche Aufwendungen	343	103	96.917
Finanzergebnis	-69	-2.058	60.004
Ergebnis der gewöhnlichen Geschäftstätigkeit	-237	-85	22.027
14. Erträge aus Gewinngemeinschaften, Gewinnabführungsverträgen etc.	6.995	7.227	5.476.879
15. Aufwand aus Verlustübernahmen/ Gewinnabführungsverträgen	2	-	5.378
16. Außerordentliche Erträge	-	-	-
17. Außerordentliche Aufwendungen	-	-	-
Außerordentliches Ergebnis	6.993	7.227	5.471.503
18. Steuern vom Einkommen und Ertrag	2.574	1.714	2.833.316
19. Sonstige Steuern	-	-	-
Jahresüberschuss/Jahresfehlbetrag	4.181	5.428	2.660.213

AUSWIRKUNGEN AUF DEN STÄDTISCHEN ETAT

2018	2019	2020	2021	2022
------	------	------	------	------

-T€-

Leistungen an die Stadt					
Gewinnabführung	5.394	5.556	2.536	5.589	2.239
Gewerbesteuer	1.932	1.507	250	862	2.925

Summe:	7.326	7.063	2.786	6.451	5.164
---------------	--------------	--------------	--------------	--------------	--------------

FINANZWIRTSCHAFTLICHE KENNZAHLEN

HBG GmbH			
Kennzahlen	2019	2020	2021
EBIT in € (Vorjahre in T€)	14	14	11.025
Umsatzrendite	540%	1.192%	924%
Eigenkapitalquote	80,3%	86,0%	80,0%
Cashflow in T€	7.080	7.673	327

PERSONALBESTAND

HBG GmbH			
Ø Personalbestand im 3-Jahresvergleich	2019	2020	2021
Anzahl der Beschäftigten	3	3	1
davon Auszubildende	0	0	0

AKTUELLE ENTWICKLUNG


Da die Hertener Beteiligungsgesellschaft mbH als Beteiligungsholding fungiert, hängt die jährliche Entwicklung der Gesellschaft von den einzelnen Beteiligungen ab, die von ihr gehalten werden. Insbesondere sind hier die Hertener Stadtwerke GmbH, die PROSOZ Hertener GmbH, die Hertener Energiehandels-gesellschaft mbH sowie die HTVG mbH als wesentliche Gesellschaften zu benennen.

Während sich die Covid19-bedingten Auswirkungen im Energiebereich in Grenzen hielten, hat die Corona-Pandemie besonders im Bäderbereich wesentliche Auswirkungen. Der in diesem Jahr erfolgte Verlustausgleich wurde bei der Berechnung der Kennzahlen nicht berücksichtigt, da es sich um einen einmaligen Effekt handelt.

Zudem ist der Konzern im Wesentlichen von der zukünftigen Energiepolitik sowie den Veränderungen in der Energiebranche abhängig. Insgesamt wird damit gerechnet, dass der verschärfte Wettbewerb auf dem Strom- und Gasmarkt verbunden mit einem weiterhin schwierigen Umfeld für Kraftwerks- und Speicherbeteiligung deutliche Auswirkungen im Kerngeschäft haben wird. Es besteht ein gewaltiger Änderungsdruck für die gesamte Branche. Aufgrund der Ukraine-Krise wird der sichere Bezug von fossiler Energie aus Russland, nach aktueller Lage, künftig nicht mehr möglich sein. Zudem wurde eine Notfallplangruppe eingerichtet, um frühzeitig auf die Veränderungen am Beschaffungsmarkt reagieren zu können und soweit wie möglich die Risiken begrenzen zu können.

4.2 UNMITTELBARE MINDERHEITSBETEILIGUNGEN

4.2.1 WiN Emscher-Lippe – Gesellschaft zur Strukturverbesserung mbH



EMSCHER LIPPE

UNTERNEHMENSDATEN

Gründungsjahr: 1990

bis 25.03.2004 unter der Gesellschaftsbezeichnung:

Emscher-Lippe Agentur GmbH (ELA) Gesellschaft zur Strukturverbesserung im nördlichen Ruhrgebiet mbH

Stammkapital: 306.775,13 €

Sitz: Herten

Gesellschafter:

	Stammeinlage	Beteiligungsquote
Stadt Herten	10.225,84 €	3,34 %
Stadt Castrop-Rauxel	11.657,45 €	3,79 %
Stadt Datteln	5.573,08 €	1,82 %
Stadt Dorsten	11.810,84 €	3,85 %
Stadt Gladbeck	11.759,71 €	3,83 %
Stadt Haltern am See	5.215,18 €	1,70 %
Stadt Marl	13.651,49 €	4,45 %
Stadt Oer-Erkenschwick	4.345,98 €	1,42 %
Stadt Recklinghausen	18.764,41 €	6,12 %
Stadt Waltrop	4.448,24 €	1,45 %
Stadt Gelsenkirchen	43.408,68 €	14,15 %
Stadt Bottrop	17.639,57 €	5,75 %
Komm. Gebietskörperschaften insgesamt: (mindestens Anteil von 51%)	158.500,47 €	51,67 %
Übrige Gesellschafter:	148.274,66 €	48,33 %

UNTERNEHMENSgegenstand

Verbesserung der sozialen und wirtschaftlichen Struktur des nördlichen Ruhrgebiets:

- Analyse über die Erwerbs- und Wirtschaftsstruktur der Emscher-Lippe-Region und einzelner Standorte
- Information über Standortvorteile und Fördermaßnahmen in der Emscher-Lippe-Region
- Information über Wirtschaftsförderungsmaßnahmen vom Bund, dem Land NRW und der Städte in der Emscher-Lippe-Region sowie der Europäischen Union sowie Übernahme der Funktion als Antragsteller und Fördermittelempfänger regionaler Projekte
- Anwerbung und Ansiedlung von Unternehmen
- Beratung und Betreuung von Kommunen und ansiedlungswilligen Unternehmen in Verfahrens-, Förderungs- und Standortfragen
- Übernahme der Servicefunktion für das Netzwerk der kommunalen Wirtschaftsförderungen Emscher-Lippe
- Geschäftsstelle für die Emscher-Lippe-Konferenz und ihrer Lenkungsgruppen - wie Konferenzvorstand, kommunale Lenkungsgruppe und Lenkungskreis Regionalagentur
- Beratung bei der Beschaffung von Gewerbegrundstücken in Zusammenarbeit mit der örtlichen Gemeinde
- Förderung überbetrieblicher Kooperationen sowie die Netzwerkmoderation in Kompetenzfeldern
- Beschaffung neuer Arbeitsplätze, z.B. durch die Förderung von Maßnahmen, die dem Aufbau, Erhalt bzw. Ausbau von Beschäftigungsstrukturen, vor allem der Schaffung von Dauerarbeitsplätzen dienen oder Einrichtung, Koordination und Übernahme von Trägerschaften projektbezogener Arbeitsbeschaffungsmaßnahmen
- Allgemeine Förderung des Fremdenverkehrs durch Werbung für die Region

ORGANE UND GEMEIEN

Geschäftsführung: Herr Joachim Beyer
Herr Bernd Groß

Gesellschafterversammlung:

Vertreter der Stadt Herten

in der Gesellschaftsversammlung: Herr Michael Blume
Frau Frauke Wiering (Stellvertreterin)

Präsidium

Vertreter der Stadt Herten

im Präsidium: Stadt Herten ist im Präsidium nicht vertreten

Beirat

Vertreter der Stadt Herten

im Beirat: Stadt Herten ist im Beirat nicht vertreten

ANGABEN GEM. LANDESGLEICHSTELLUNGSGESETZ

Das Präsidium der WiN Emscher-Lippe ist ein wesentliches Gremium im Sinne des § 12 Abs. 2 LGG. Die Zusammensetzung des Gremiums zum 31.12.2021 des Jahres ergibt sich wie folgt:

	Absolute Zahl	%
Frauen	2	22
Männer	7	78

FINANZWIRTSCHAFTLICHE UNTERNEHMENS DATEN

Bilanz im 3-Jahresvergleich	TEUR	TEUR	€
	2019	2020	2021
Aktiva			
Anlagevermögen	71	81	61.743
Immaterielle Vermögensgegenstände	18	15	10.649
Sachanlagen	54	66	51.094
Finanzanlagen	-	1	0
Umlaufvermögen	989	1.007	1.013.979
Vorräte	-	-	-
Forderungen gegen Gesellschafter	58	31	34.000
Forderungen und sonstige Vermögensgegenstände	504	379	591.740
Wertpapiere	-	-	-
Kassenbestand, Bundesbankguthaben, Guthaben bei Kreditinstituten und Schecks	486	629	388.239
Rechnungsabgrenzungsposten	2	7	4.644
Bilanzsumme	1.063	1.096	1.080.366
Passiva			
Eigenkapital	480	470	433.334
Gezeichnetes Kapital	307	307	306.775
Kapitalrücklage	703	673	692.681
Gewinnrücklagen	-	-	-
Gewinnvortrag/Verlustvortrag	-	-	-
Jahresüberschuss/Jahresfehlbetrag	-530	-510	-566.122
Sonderposten für Investitionszuschüsse zum Anlagevermögen	0	6	5.539
Rückstellungen	46	53	56.950
Verbindlichkeiten	537	567	567.655
Rechnungsabgrenzungsposten	0	0	16.888
Bilanzsumme	1.063	1.096	1.080.366

GuV im 3-Jahresvergleich	TEUR	TEUR	€
	2019	2020	2021
1. Umsatzerlöse	1.585	1.819	1.791.973
2. Erhöhung/ Verminderung des Bestands an fertigen und unfertigen Erzeugnissen	-	-	-
3. Andere aktivierte Eigenleistung	-	-	-
4. Sonstige betriebliche Erträge	19	26	37.716
5. Materialaufwand	-	-	-
a. Aufwendungen für Roh-, Hilfs- und Betriebsstoffe	-	-	-
b. Aufwendungen für bezogene Leistungen	-	-	-
6. Personalaufwand	1.218	1.554	1.613.068
a. Löhne und Gehälter	1.010	1.290	1.322.176
b. soziale Abgaben und Aufwendungen für Altersversorgung und für Unterstützung	208	264	290.829
7. Abschreibungen	20	25	27.742
a. auf immaterielle Vermögensgegenstände des AV und Sachanlagen	20	25	27.742
b. auf Vermögensgegenstände des Umlaufvermögens	-	-	-
8. Sonstige betriebliche Aufwendungen	823	777	754.951
Betriebsergebnis	-457	-510	-566.010
9. Erträge aus Beteiligungen	-	-	-
10. Erträge aus anderen Wertpapieren und Ausleihungen des Finanzanlagevermögens	-	-	-
11. Sonstige Zinsen und ähnliche Erträge	-	-	-
12. Abschreibungen auf Finanzanlagen und auf Wertpapiere des Umlaufvermögens	73	-	-
13. Zinsen und ähnliche Aufwendungen	-	-	-
Finanzergebnis	-73	-	0
Ergebnis der gewöhnlichen Geschäftstätigkeit	-530	-510	-566.010
14. Erträge aus Gewinngemeinschaften, Gewinnabführungsverträgen etc.	-	-	-
15. Aufwand aus Verlustübernahmen/ Gewinnabführungsverträgen	-	-	-
16. Außerordentliche Erträge	-	-	-
17. Außerordentliche Aufwendungen	-	-	-
Außerordentliches Ergebnis	0	0	0
18. Steuern vom Einkommen und Ertrag	-	-	-566.010
19. Sonstige Steuern	67	0	112
Jahresüberschuss/Jahresfehlbetrag	-530	-510	-566.122

AUSWIRKUNGEN AUF DEN STÄDTISCHEN ETAT

	2017	2018	2019	2020	2021
	-T€-				
Zuweisungen an die WiN Emscher-Lippe					
	13.482	13.482	13.877	13.877	12.442

Ein Jahresfehlbetrag wird durch Einlagen der Gesellschafter entsprechend ihrem Anteil am Stammkapital gedeckt, soweit nicht durch die Auflösung von Gewinnrücklagen ein Ausgleich erfolgt.

Der gesamte von den Kommunen aufzubringende Jahresfehlbetrag ist ab der 2. Jahreshälfte 2005 auf maximal 195.570 € begrenzt. Im Innenverhältnis der Kommunen verteilt sich der Jahresfehlbetrag nach dem Einwohnerschlüssel.

FINANZWIRTSCHAFTLICHE KENNZAHLEN

WiN Emscher-Lippe GmbH			
Kennzahlen	2019	2020	2021
EBIT in € (Vorjahre in T €)	-457	-510	-566.010
Umsatzrendite	*_	*_	*_
Eigenkapitalquote	45 %	43%	40%
Cashflow in T €	-546	-358	-760

* Aufgrund des negativen Betriebsergebnisses nicht aussagekräftig.

PERSONALBESTAND

WiN Emscher-Lippe GmbH			
Ø Personalbestand im 3-Jahresvergleich	2019	2020	2021
Anzahl der Beschäftigten	19	24	24
davon Auszubildende	0	0	3

AKTUELLE ENTWICKLUNG

Wie in den Vorjahren wurden auch in 2021 eine Reihe von Projekten fortgeführt und neue Einzelvorhaben gestartet. Das Serviceportal der Emscher-Lippe befindet sich seit dem 1. Juli 2021 in der einjährigen Verlängerungsphase. Es werden 20 Referenzprozesse im Zusammenhang mit digitalen Verwaltungsdienstleistungen für Bürgerinnen und Bürger gelistet, wobei fortlaufend weitere Prozesse hinzukommen. Ebenfalls hat die Akquisition neuer Projekte, wie z.B. den Projekten „UnternehmensWert: Mensch“, „Zukunftscampuskonzept“ und „Hyland“ zum Erfolg geführt.

4.2.2 Volksbank Ruhr Mitte eG



UNTERNEHMENS DATEN

Bundesverband der Deutschen Volksbanken u. Raiffeisenbanken e.V., Bonn
Westfälischer Genossenschaftsverband e.V., Münster

Gründungsjahr:	1925 (als Volksbank Herten eG)
	07.07.1977 Zusammenschluss der Volksbanken Herten und Westerholt
	01.01.2005 Zusammenschluss der Volksbanken Herten/Westerholt und Gelsenkirchen-Buer
	07.04.2007 Umfirmierung zur Volksbank Ruhr Mitte eG
Sitz:	Gelsenkirchen
Genossenschaftsanteil	
der Stadt Herten:	153,39 € (300,00 DM) = 1 Stimmanteil

BESONDERHEITEN UND HINWEISE ZUR BETEILIGUNG DER STADT HERTEN

Im Zusammenhang mit der Aufnahme eines Kommunaldarlehens für die Stadt Herten Ende 1966 wurde der Genossenschaftsanteil erworben. Damit verbunden war seinerzeit die Übernahme einer satzungsmäßigen Haftungssumme in Höhe von 1.500 DM. Die Mitgliedschaft wurde in den Jahren unverändert beibehalten. Im Gegensatz zu den Kapitalgesellschaften verfügt die Stadt Herten in dieser Personengesellschaft über das gleiche Stimmrecht wie andere Mitglieder mit höheren Genossenschaftsanteilen. Die Wahrnehmung der Mitgliedschaftsrechte erfolgt im Rahmen der rechtsgeschäftlichen Vertretung der Stadt Herten.

ORGANE UND GREMIEN

Vorstand:	Herr Dr. Peter Bottermann Herr Ingo Abrahams
Vertreterversammlung:	Sofern erforderlich nimmt ein Vertreter der Finanzen die Interessen der Stadt Herten in der Vertreterversammlung wahr.
Aufsichtsrat:	Die Stadt Herten ist im Aufsichtsrat nicht vertreten.

AUSWIRKUNGEN AUF DEN STÄDTISCHEN ETAT

2017	2018	2019	2020	2021
------	------	------	------	------

- T€ -

Zuweisungen von der Stadt	Keine
Leistungen an die Stadt	Keine

NEUE ZECH WESTERHOLT

UNTERNEHMENS DATEN

Gründungsjahr: 2020

Stammkapital: 75.000,00 €

Sitz: Gelsenkirchen

Gesellschafter:

	Stammeinlage	Beteiligungsquote
Stadt Herten	25.000 €	33,3 %
Stadt Gelsenkirchen	25.000 €	33,3 %
RAG Montan Immobilien GmbH	25.000 €	33,3 %

UNTERNEHMENS GEGENSTAND

Gegenstand der Gesellschaft ist im Rahmen der interregionalen Strukturentwicklung die Entwicklung, Revitalisierung und Vermarktung der Flächen der ehemaligen Schachtanlage Westerholt 1/2, sowie angrenzender Flächen einschließlich der Sanierung und Vermarktung aufstehender Gebäude. Gegenstand ist gleichermaßen die Unterstützung von Unternehmensansiedlungen und –neugründungen, sowie die Entwicklung moderner Wohnbereiche. Die Gesellschaft kann alle Maßnahmen durchführen, die dieser Zweckbestimmung dienen.

ORGANE UND GREMIEN

Geschäftsführer: Herr Bernd Lohse

Gesellschafterversammlung: Frau Janine Feldmann (Herten)
Herr Christoph Heidenreich (Gelsenkirchen)
Herr Michael Kalthoff (RAG MI)

**Vertreter der Stadt Herten
im Beirat:**

Herr Matthias Müller
Herr Bernhard Felling
Herr Jürgen Steinert
Herr Sebastian Krisch
Frau Inga Stamm

ANGABEN GEM. ZIFF 3.5.5. DES PUBLIC CORPORATE GOVERNANCE KODEX

Zum Stichtag 31.12.2021 hat Herr Bernd Lohse folgende Funktionen in Gremien anderer öffentlich-rechtlicher oder privatrechtlicher Unternehmen wahrgenommen:

Unternehmen	Funktion
Entwicklungsgesellschaft Schlägel- und Eisen mbH	Geschäftsführer

FINANZWIRTSCHAFTLICHE UNTERNEHMENS DATEN

Bilanz im 3-Jahresvergleich	TEUR	€
Aktiva	2020	2021
Anlagevermögen	0	625.513
Grundstücke, grundstücksgleiche Rechte und Bauten einschließlich der Bauten auf fremden Grundstücken	0	625.513
Umlaufvermögen	75	1.489.505
Vorräte	0	20.366
Forderungen und sonstige Vermögensgegenstände	0	41.622
Wertpapiere	-	-
Kassenbestand, Bundesbankguthaben, Guthaben bei Kreditinstituten und Schecks	75	1.427.516
Rechnungsabgrenzungsposten	0	12
Bilanzsumme	75	2.115.030
Passiva		
Eigenkapital	75	1.931.886
Gezeichnetes Kapital	75	75.000
Kapitalrücklage	-	1.856.886
Gewinnrücklagen	-	0
Gewinnvortrag/Verlustvortrag	-	0
Jahresüberschuss/Jahresfehlbetrag	0	0
Rückstellungen	0	8.695
Verbindlichkeiten	00	174.449
Rechnungsabgrenzungsposten	00	0
Bilanzsumme	75	2.155.030

GuV im 2-Jahresvergleich	TEUR	€
	2020	2021
1. Erhöhung des Bestandes an halbfertigen Arbeiten	-	20.366
2. Materialaufwand		
Aufwand für bezogene Leistungen	-	20.366
3. Personalaufwand	-	32.835
a. Löhne und Gehälter	-	26.921
b. Soziale Abgaben	-	5.914
4. Abschreibungen auf Sachanlagen	-	4.992
5. Abschreibungen	0	144.769
6. Zinsen und ähnliche Aufwendungen	-	0
Jahresfehlbetrag	0	-182.596
7. Entnahme aus der Kapitalrücklage	-	182.596
8. Bilanzgewinn/-verlust	-	0

4.3 MITTELBARE MEHRHEITSBETEILIGUNGEN (VERBUNDENE UNTERNEHMEN)

4.3.1 Hertener Stadtwerke GmbH



UNTERNEHMENS DATEN

Gründungsjahr: 1991
Stammkapital: 15.350.000,00 €
Sitz: Herten

Gesellschafter:	Stammeinlage	Beteiligungsquote
	Hertener Beteiligungsgesellschaft mbH	14.429.000,00 €
Stadt Herten	921.000,00 €	6 %

UNTERNEHMENS GEGENSTAND

Gegenstand des Unternehmens ist die Versorgung mit Energie und Wasser, dazu zählen im Einzelnen die Erzeugung, der Bezug, der Transport und die Verteilung von Strom, Gas, Wärme und Wasser sowie alle dazugehörigen versorgungs- und energiewirtschaftlichen Aufgaben. Ferner ist Gegenstand des Unternehmens der Betrieb von Bädern sowie von Schulen der Stadt Herten.

Die Gesellschaft ist berechtigt, im Zusammenhang mit der Umsetzung des Unternehmensgegenstandes, insbesondere zur Stärkung einer nachhaltigen, klimafreundlichen Versorgung, im Hertener Stadtgebiet Grundstücke zu erwerben, zu entwickeln und zu vermarkten.

ORGANE UND GREMIEN

Geschäftsführung: Herr Thorsten Rattmann

Aufsichtsrat: Herr Matthias Müller
Herr Thomas Prinz
Frau Sabine Groß
Herr Michael Adams
Herr Carsten Balzk
Frau Martina Hermann
Frau Maria Hiltrop
Herr Carsten Honz
Herr Evangelos Kamarakis
Frau Fani Kapetaniou
Frau Martina Ruhardt
Herr Sebastian Scheer
Herr Stefan Schlüter
Herr Fred Toplak
Frau Kerstin Walberg

Gesellschafterversammlung:

Vertreter der Stadt Hertener: Herr Hermann Pieper

Vertreter der Hertener

Beteiligungsgesellschaft mbH: Herr Hermann Pieper

ANGABEN GEM. LANDESGLEICHSTELLUNGSGESETZ

Der Aufsichtsrat der Hertener Stadtwerke GmbH ist ein wesentliches Gremium im Sinne des § 12 Abs. 2 LGG. Die Zusammensetzung des Gremiums zum 31.12.2021 des Jahres ergibt sich wie folgt:

	Absolute Zahl	%
Frauen	5	35,71
Männer	9	64,29

ANGABEN GEM. ZIFF. 3.5.5. DES PUBLIC CORPORATE GOVERNANCE KODEX

Zum Stichtag 31.12.2021 hat Herr Thorsten Rattmann folgende Funktionen in Gremien anderer öffentlich-rechtlicher oder privatrechtlicher Unternehmen wahrgenommen:

Unternehmen	Funktion
Hertener Beteiligungsgesellschaft mbH	Geschäftsführung
Hertener Energiehandelsgesellschaft mbH	Geschäftsführung
Copa Ca Backum GmbH	Geschäftsführung
HTVG – Gesellschaft für Technologieentwicklung und Vermögensverwaltung der Stadt Herten	Gesellschaftervertreter
PROSOZ Herten GmbH	Gesellschaftervertreter
hertenwasser GmbH	Gesellschaftervertreter
Anwenderzentrum H2Herten GmbH	Gesellschaftervertreter
Entwicklungsgesellschaft Schlägel & Eisen GmbH	Gesellschaftervertreter
ehw Energiehandelsgesellschaft West mbH	Gesellschaftervertreter

FINANZWIRTSCHAFTLICHE UNTERNEHMENS DATEN

Bilanz im 3-Jahresvergleich	TEUR	TEUR	€
Aktiva	2019	2020	2021
Anlagevermögen	44.477	50.162	57.074.303
Immaterielle Vermögensgegenstände	1.001	1.169	704.904
Sachanlagen	41.060	46.723	54.188.061
Finanzanlagen	2.417	2.270	2.181.338
Umlaufvermögen	40.962	37.196	36.702.940
Vorräte	2.940	1.369	3.212.358
Forderungen und sonstige Vermögensgegenstände	29.1415	27.222	26.812.505
Wertpapiere	-	-	-
Kassenbestand, Bundesbankguthaben, Guthaben bei Kreditinstituten und Schecks	8.881	8.605	6.678.077
Rechnungsabgrenzungsposten	531	440	492.287
Bilanzsumme	85.970	87.798	94.269.530
Passiva			
Eigenkapital	21.360	21.359	21.359.172
Gezeichnetes Kapital	15.350	15.350	15.350.000
Kapitalrücklage	3.3359	3.359	3.358.827
Gewinnrücklagen	2.650	2.650	2.650.345
Gewinnvortrag/Verlustvortrag	-	-	-
Jahresüberschuss/Jahresfehlbetrag	-	-	-
Empfangene Ertragszuschüsse	178	69	0
Rückstellungen	21.610	23.169	26.652.762
Verbindlichkeiten	36.475	36.431	39.453.330
Rechnungsabgrenzungsposten	6.347	6.769	6.804.266
Bilanzsumme	85.970	87.798	94.269.530

GuV im 3-Jahresvergleich	TEUR	TEUR	€
	2019	2020	2021
1. Umsatzerlöse	86.922	90.053	91.578.903
2. Erhöhung/ Verminderung des Bestands an fertigen und unfertigen Erzeugnissen	-75	-1.473	-12.500
3. Andere aktivierte Eigenleistung	638	515	419.202
4. Sonstige betriebliche Erträge	730	915	466.710
5. Materialaufwand	62.281	63.643	66.311.564
a. Aufwendungen für Roh-, Hilfs- und Betriebsstoffe	54.134	53.914	57.066.708
b. Aufwendungen für bezogene Leistungen	8.147	9.729	9.244.856
6. Personalaufwand	13.716	14.011	14.241.167
a. Löhne und Gehälter	10.104	10.381	10.417.489
b. soziale Abgaben und Aufwendungen für Altersversorgung und für Unterstützung	3.611	3.629	3.823.678
7. Abschreibungen	3.883	4.427	4.267.170
a. auf immaterielle Vermögensgegenstände des AV und Sachanlagen	3.883	4.427	4.267.170
b. auf Vermögensgegenstände des Umlaufvermögens	-	-	-
8. Sonstige betriebliche Aufwendungen	4.589	4.697	5.314.220
Betriebsergebnis	3.747	3.232	2.318.194
9. Erträge aus Beteiligungen	-	-	160.008
10. Erträge aus anderen Wertpapieren und Ausleihungen des Finanzanlagevermögens	101	95	90.480
11. Sonstige Zinsen und ähnliche Erträge	96	101	78.479
12. Abschreibungen auf Finanzanlagen und auf Wertpapiere des Umlaufvermögens	-	-	-
13. Zinsen und ähnliche Aufwendungen	498	494	494.676
14. Erträge aus Gewinngemeinschaften, Gewinnabführungsverträgen etc.	370	14	74.364
15. Aufwendungen aus Verlustübernahmen	-	87	0
Finanzergebnis	68	-371	-91.345
Ergebnis der gewöhnlichen Geschäftstätigkeit	3.815	2.861	2.227
16. Außerordentliche Erträge	-	-	-
17. Außerordentliche Aufwendungen	-	-	-
Außerordentliches Ergebnis	0	0	0
18. Steuern vom Einkommen und Ertrag	9	9	8.573
19. Sonstige Steuern	92	92	92.937
20. Aufwand aus Ergebnisabführung	3.714	2.760	2.125.338
Jahresüberschuss/Jahresfehlbetrag	0	0	0

AUSWIRKUNGEN AUF DEN STÄDTISCHEN ETAT

2017	2018	2019	2020	2021
------	------	------	------	------

-T€-

Leistungen an die Stadt					
Konzessionsabgabe	2.319	2.265	2.274	2.273	2.271
Ausgleichszahlungen an Minderheits- gesellschafter Stadt	46	46	46	46	46

Summe:	2.646	2.311	2.293	2.319	2.317
---------------	--------------	--------------	--------------	--------------	--------------

2017	2018	2019	2020	2021
------	------	------	------	------

- T€ -

Leistungen an die HSW					
Leistungsentgelt IT-Support und sonst. Sach- und Dienstleistungen	1.925	1.814	1.927	2.148	2.505
Betriebsentgelt Straßenbeleuchtung	1.086	1.110	1.121	1.173	1.199
Energiekosten (Strom, Gas, Fern- wärme) - darin enthalten auch die Leistungen des HIB-Gebäudemanagements für den Energiebezug -	1.777	1.726	1.755	1.684	1.822

Summe:	4215	4.130	4.222	5.005	5.526
---------------	-------------	--------------	--------------	--------------	--------------

Ein fixer Betrag der Geschäftsergebnisse der Hertener Stadtwerke wird jährlich gemäß entsprechenden Regelungen im Gesellschaftsvertrag von der Stadt Herten vereinnahmt. Der nach Abzug dieses Fixums übrigbleibende Betrag fließt anschließend unmittelbar in das Ergebnis der Hertener Beteiligungsgesellschaft mbH ein.

FINANZWIRTSCHAFTLICHE KENNZAHLEN

Hertener Stadtwerke GmbH			
Kennzahlen	2019	2020	2021
EBIT in € (Vorjahre in T€)	3.747	3.319	2.405.123
Umsatzrendite	4%	4%	3%
Eigenkapitalquote	25%	24%	23%
Cashflow in T€	9.876	15.713	7.563

PERSONALBESTAND

Hertener Stadtwerke GmbH			
Ø Personalbestand im 3-Jahresvergleich	2019	2020	2021
Anzahl der Beschäftigten	198	201	199
davon Auszubildende	15	15	15

AKTUELLE ENTWICKLUNG

Trotz der pandemischen Einflüsse konnten die Hertener Stadtwerke im Geschäftsjahr 2021 robuste Ergebnisse im Wettbewerbsmarkt präsentieren. Die Anzahl der versorgten Kunden im Strombereich in Herten sank im Vergleich zum Vorjahr um 2,5 % während die Kundenanzahl außerhalb von Herten weitestgehend gehalten werden konnte. In der Gasversorgung wurde ein Kundenanstieg von 0,5 % festgestellt. Lediglich in der Fernwärme wurde ein Kundenzuwachs von 0,7 % erzielt.

4.3.2 Copa Ca Backum Herten GmbH



UNTERNEHMENS DATEN

Gründungsjahr:	2004
Stammkapital:	25.000,00 €
Sitz:	Herten
Gesellschafter:	Hertener Stadtwerke GmbH (100 %)

UNTERNEHMENS GEGENSTAND

Betrieb von Bädern sowie weiterer Einrichtungen in den Bereichen Sport, Freizeit, Wellness und Gesundheit sowie der Bau und Betrieb von Schulen der Stadt Herten.

ORGANE UND GREMIEN

Geschäftsführung: Herr Thorsten Rattmann
Herr Thorsten Westerheide

Gesellschafterversammlung: Herr Matthias Müller
Herr Thomas Prinz
Frau Sabine Groß
Herr Michael Adams
Herr Carsten Balzk
Frau Martina Hermann
Frau Maria Hiltrop
Herr Carsten Honz
Herr Evangelos Kamarakis
Frau Martina Ruhardt
Herr Sebastian Scheer
Herr Stefan Schlüter
Herr Fred Toplak
Frau Kerstin Walberg

ANGABEN GEM. ZIFF 3.5.5. DES PUBLIC CORPORATE GOVERNANCE KODEX

Zum Stichtag 31.12.2021 hat Herr Thorsten Rattmann folgende Funktionen in Gremien anderer öffentlich-rechtlicher oder privatrechtlicher Unternehmen wahrgenommen:

Unternehmen	Funktion
Hertener Beteiligungsgesellschaft mbH	Geschäftsführung
Hertener Energiehandelsgesellschaft mbH	Geschäftsführung
Hertener Stadtwerke GmbH	Geschäftsführung
HTVG – Gesellschaft für Technologieentwicklung und Vermögensverwaltung der Stadt Herten	Gesellschaftervertreter
PROSOZ Herten GmbH	Gesellschaftervertreter
hertenwasser GmbH	Gesellschaftervertreter
Anwenderzentrum H2Herten GmbH	Gesellschaftervertreter
Entwicklungsgesellschaft Schlägel & Eisen GmbH	Gesellschaftervertreter
ehw Energiehandelsgesellschaft West mbH	Gesellschaftervertreter

Zum Stichtag 31.12.2021 hat Herr Thorsten Westerheide folgende Funktionen in Gremien anderer öffentlich-rechtlicher oder privatrechtlicher Unternehmen wahrgenommen:

Unternehmen	Funktion
Zentraler Betriebshof Herten	Betriebsleitung

FINANZWIRTSCHAFTLICHE UNTERNEHMENS DATEN

Bilanz im 3-Jahresvergleich	TEUR	TEUR	€
	2019	2020	2021
Aktiva			
Anlagevermögen	9	7	5.623
Immaterielle Vermögensgegenstände	-	-	-
Sachanlagen	9	7	5.623
Finanzanlagen	-	-	-
Umlaufvermögen	1.625	646	976.376
Vorräte	13	13	1.121
Forderungen und sonstige Vermögensgegenstände	366	187	29.870
Wertpapiere	-	-	-
Kassenbestand, Bundesbankguthaben, Guthaben bei Kreditinstituten und Schecks	1.246	446	945.385
Rechnungsabgrenzungsposten	0	1	1.980
Bilanzsumme	1.664	654	983.979
Passiva			
Eigenkapital	25	25	25.000
Gezeichnetes Kapital	25	25	25.000
Kapitalrücklage	-	-	-
Gewinnrücklagen	-	-	-
Gewinnvortrag/Verlustvortrag	-	-	-
Jahresüberschuss/Jahresfehlbetrag	-	-	-
Rückstellungen	806	203	312.906
Verbindlichkeiten	530	168	404.380
Rechnungsabgrenzungsposten	274	257	241.692
Bilanzsumme	1.634	654	983.979

GuV im 3-Jahresvergleich	TEUR	TEUR	€
	2019	2020	2021
1. Umsatzerlöse	2.193	1.892	1.878.838
2. Erhöhung/ Verminderung des Bestands an fertigen und unfertigen Erzeugnissen	-	-	-
3. Andere aktivierte Eigenleistung	-	-	-
4. Sonstige betriebliche Erträge	1	29	19.625
5. Materialaufwand	291	488	340.299
a. Aufwendungen für Roh-, Hilfs- und Betriebsstoffe	94	88	98.949
b. Aufwendungen für bezogene Leistungen	198	400	241.349
6. Personalaufwand	1.182	871	788.340
a. Löhne und Gehälter	980	730	658.709
b. soziale Abgaben und Aufwendungen für Altersversorgung und für Unterstützung	203	141	129.631
7. Abschreibungen	2	2	1.309
a. auf immaterielle Vermögensgegenstände des AV und Sachanlagen	2	2	1.309
b. auf Vermögensgegenstände des Umlaufvermögens	-	-	-
8. Sonstige betriebliche Aufwendungen	635	634	693.863
Betriebsergebnis	84	-73	74.652
9. Erträge aus Beteiligungen	-	-	-
10. Erträge aus anderen Wertpapieren und Ausleihungen des Finanzanlagevermögens	-	-	-
11. Sonstige Zinsen und ähnliche Erträge	-	-	-
12. Abschreibungen auf Finanzanlagen und auf Wertpapiere des Umlaufvermögens	-	-	-
13. Zinsen und ähnliche Aufwendungen	-	-	288
Finanzergebnis	0	0	288
Ergebnis der gewöhnlichen Geschäftstätigkeit	84	-73	74.364
14. Außerordentliche Erträge	-	-	-
15. Außerordentliche Aufwendungen	-	-	-
Außerordentliches Ergebnis	0	0	0
16. Steuern vom Einkommen und Ertrag	-	-	-
17. Sonstige Steuern	-	-	-
18. Aufwand aus Ergebnisabführung	84	73	74.364
Jahresüberschuss/Jahresfehlbetrag	0	0	0

AUSWIRKUNGEN AUF DEN STÄDTISCHEN ETAT

Der Betrieb von Schulen erstreckt sich auf den Betrieb der Willy-Brandt-Schule auf der Grundlage eines Projektvertrages zwischen der Stadt Herten und der Copa Ca Backum Herten GmbH. Der Betrieb (einschließlich Sanierung) wird mit einer Laufzeit bis 2036 von der Copa Ca Backum Herten GmbH gegen Zahlung eines fixierten Entgelts wahrgenommen.

Die Geschäftsergebnisse der Copa Ca Backum Herten GmbH fließen unmittelbar in das Ergebnis der Hertener Stadtwerke GmbH ein.

FINANZWIRTSCHAFTLICHE KENNZAHLEN

Copa Ca Backum Herten GmbH			
Kennzahlen	2019	2020	2021
EBIT in € (Vorjahre in T €)	84	-73	74.652
Umsatzrendite	4%	-4%	4%
Eigenkapitalquote	2%	4%	3%
Cashflow in T €	166	-803	134

PERSONALBESTAND

Copa Ca Backum Herten GmbH			
∅ Personalbestand im 3-Jahresvergleich	2019	2020	2021
Anzahl der Beschäftigten	89	94	43
davon Auszubildende	0	0	0

AKTUELLE ENTWICKLUNG

Im April 2020 starteten die umfangreichen Modernisierungsmaßnahmen des Freizeitbades, dessen Innenbereich eine neue Struktur erhält. Die Neueröffnung des Spaßbades konnte im Januar 2022 gefeiert werden. Das Copa Ca Backum bietet neue Öffnungszeiten und Preise. Dabei wurde insbesondere erneut Wert auf die Rabattierung von Familientarifen gelegt.

4.3.3 HTVG mbH



UNTERNEHMENSDATEN

Gründungsjahr: 1992
als HVG Vermögensverwaltungsgesellschaft der Stadt Herten mbH
01.01.1998
Verschmelzung der HVG mit der Hertener Entwicklungsgesellschaft mbH (HEG)

Stammkapital: 25.600,00 €

Sitz: Herten

Gesellschafter:

	Stammeinlage	Beteiligungsquote
Hertener Beteiligungs- gesellschaft mbH	24.064,00 €	94 %
Stadt Herten	1.536,00 €	6 %

UNTERNEHMENSgegenstand

- Erwerb und Verwaltung von Vermögensgegenständen jeder Art
- Förderung von Innovation und Technologietransfer
- Übernahme einzelner Aufgaben (Planung, Investition) der Stadtentwicklung sowie der Wirtschafts- und Beschäftigungsförderung
- Entwicklung und Durchführung eines wirtschaftsbezogenen Stadtmarketings
- Betreibergesellschaft für Infrastruktureinrichtungen aller Art
- Übernahme von Bauherrenaufgaben
- Entwicklung einer Grundstücksankauf- und Bodenordnungspolitik
- Durchführung von Veranstaltungen zur Förderung des Strukturwandels (Messen, Kongresse, Ausstellungen, Seminare, Vorträge)
- Betreuung von Unternehmen bei der Grundstückssuche und der Finanzierung von Investitionen und Innovationen
- Entwicklung von Miet- und Leasingmodellen für Gebäude
- Übernahme weiterer grundstücksbezogener Organisations- und Betreuungsaufgaben

ORGANE UND GREMIEN

Geschäftsführung: Frau Janine Feldmann
Herr Oliver Lind

Beirat: Herr Matthias Müller
Herr Michael Blume
Herr Wolfgang Kumpf
Herr Numan Terzi
Herr Sebastian Scheer
Herr Fred Toplak
Frau Martina Herrmann
Frau Sarah Timmerberg
Herr Sebastian Krisch

Gesellschafterversammlung:
Vertreter der Stadt Herten: Herr Thorsten Rattmann

Vertreter der Hertener
Beteiligungsgesellschaft mbH: Herr Thorsten Rattmann

ANGABEN GEM. ZIFF 3.5.5. DES PUBLIC CORPORATE GOVERNANCE KODEX

Zum Stichtag 31.12.2021 hat Frau Janine Feldmann folgende Funktionen in Gremien anderer öffentlich-rechtlicher oder privatrechtlicher Unternehmen wahrgenommen:

Unternehmen	Funktion
Anwenderzentrum H2Herten GmbH	Geschäftsführung
Neue Zeche Westerholt (EG NZW)	Gesellschafterversammlung
Entwicklungsgesellschaft Schlägel und Eisen mbH (EGSE)	Beirat

Zum Stichtag 31.12.2021 hat Herr Oliver Lind folgende Funktionen in Gremien anderer öffentlich-rechtlicher oder privatrechtlicher Unternehmen wahrgenommen:

Unternehmen	Funktion
Hertener Technologier- und Vermögensgesellschaft (HTVG)	Geschäftsführung
Anwenderzentrum H2Herten GmbH (AHG)	Gesellschafterversammlung
Emschergenossenschaft	Widerspruchsausschuss und Genossenschaftsversammlung
Lippeverband	Widerspruchsausschuss und Verbandsversammlung
WiN Emscher-Lippe GmbH	Beirat

FINANZWIRTSCHAFTLICHE UNTERNEHMENS DATEN

Bilanz im 3-Jahresvergleich	TEUR	TEUR	€
	2019	2020	2021
Aktiva			
Anlagevermögen	15.716	15.207	26.284.918
Immaterielle Vermögensgegenstände	-	-	15
Sachanlagen	15.716	15.207	26.284.903
Finanzanlagen	-	-	-
Umlaufvermögen	441	317	1.218.678
Vorräte	-	-	-
Forderungen aus Lieferungen und Leistungen	198	167	129.991
Forderungen gegen verbundene Unternehmen	18	18	5.088
Forderungen gegen Gesellschafter	59	42	47.751
Forderungen und sonstige Vermögensgegenstände	391	277	412.857
Wertpapiere	-	-	-
Kassenbestand, Bundesbankguthaben, Guthaben bei Kreditinstituten und Schecks	50	40	622.992
Rechnungsabgrenzungsposten	0	1	471
Nicht durch Eigenkapital gedeckter Fehlbetrag	1.996	0	0
Bilanzsumme	18.154	15.526	27.504.067
Passiva			
Eigenkapital	0	26	25.600
Gezeichnetes Kapital	26	26	25.600
Kapitalrücklage	-	-	-
Gewinnrücklagen	-	-	-
Gewinnvortrag/Verlustvortrag	-2.022	-	-
Jahresüberschuss/Jahresfehlbetrag	-	-	-
Nicht durch Eigenkapital gedeckter Fehlbetrag	1.996	-	-
Sonderposten für Zuschüsse	218	185	151.938
Rückstellungen	93	58	64.320
Verbindlichkeiten	17.808	15.235	27.228.130
Rechnungsabgrenzungsposten	35	22	34.078
Bilanzsumme	18.154	15.526	27.504.067

GuV im 3-Jahresvergleich	TEUR	TEUR	€
	2019	2020	2021
1. Umsatzerlöse	2.921	2.782	2.717.574
2. Erhöhung/ Verminderung des Bestands an fertigen und unfertigen Erzeugnissen	-	-	-
3. Andere aktivierte Eigenleistung	-	-	-
4. Sonstige betriebliche Erträge	267	48	58.775
5. Materialaufwand	873	791	760.839
a. Aufwendungen für Roh-, Hilfs- und Betriebsstoffe	-	-	-
b. Aufwendungen für bezogene Leistungen	873	791	760.839
6. Personalaufwand	190	195	193.477
a. Löhne und Gehälter	154	159	157.662
b. soziale Abgaben und Aufwendungen für Altersversorgung und für Unterstützung	36	37	35.815
7. Abschreibungen	1.053	742	746.002
a. auf immaterielle Vermögensgegenstände des AV und Sachanlagen	1.053	742	746.002
b. auf Vermögensgegenstände des Umlaufvermögens	-	-	-
8. Sonstige betriebliche Aufwendungen	671	689	701.553
Betriebsergebnis	402	413	374.476
9. Erträge aus Beteiligungen	-	-	-
10. Erträge aus anderen Wertpapieren und Ausleihungen des Finanzanlagevermögens	-	-	-
11. Sonstige Zinsen und ähnliche Erträge	0	609	0
12. Abschreibungen auf Finanzanlagen und auf Wertpapiere des Umlaufvermögens	-	-	-
13. Zinsen und ähnliche Aufwendungen	404	393	379.854
Finanzergebnis	-404	-392	-379.854
Ergebnis der gewöhnlichen Geschäftstätigkeit	-2	20	-5.378
14. Außerordentliche Erträge	-	-	-
15. Außerordentliche Aufwendungen	-	-	-
Außerordentliches Ergebnis	0	0	-
16. Steuern vom Einkommen und Ertrag	-	-	-
17. Sonstige Steuern	-	-	-
18. Erträge aus Verlustübernahme	2	-20	5.378
Jahresüberschuss/Jahresfehlbetrag	0	0	0

AUSWIRKUNGEN AUF DEN STÄDTISCHEN ETAT

	2017	2018	2019	2020	2021
	-T€-				
Städt. Bürgschaften gegenüber der HTVG	2.878	2.656	2.434	2.211	1.987

Stand zum 31.12. des Jahres

FINANZWIRTSCHAFTLICHE KENNZAHLEN

HTVG mbH			
Kennzahlen	2019	2020	2021
EBIT in € (Vorjahre in T€)	-402	-392	-379.854
Umsatzrendite	14%	15%	15%
Eigenkapitalquote	-*	-*	-*
Cashflow (in T €)	787	753	1.912

* Keine Angabe, da kein positives Eigenkapital vorliegt.

PERSONALBESTAND

HTVG mbH			
Ø Personalbestand im 3-Jahresvergleich	2019	2020	2021
Anzahl der Beschäftigten	8	8	10
davon Auszubildende	0	0	0

AKTUELLE ENTWICKLUNG

Im Berichtsjahr 2021 konnte die gute Vermietungssituation mit einer Auslastung von 96% fortgesetzt werden. Der Umsatz ist um 64 T€ gesunken. Hier haben sich im Wesentlichen rückläufige Weiterberechnungserlöse erlösmindernd ausgewirkt. Durch langfristig geschlossene Mietverträge ist die Ertragslage gesichert. Dennoch können Mietausfälle oder –kürzungen der Mieter nicht verhindert werden. Mit der zum Ende des Berichtsjahres fertiggestellten Immobilie für die Fa. Cummins Hydrogenics GmbH konnte ein weiterer Mieter gewonnen werden, der die Geschäftslage zukünftig positiv beeinflussen wird.

4.3.4 PROSOZ Herten GmbH



UNTERNEHMENSDATEN

PROSOZ Herten Softwareentwicklungs- und Beratungsgesellschaft für Gemeinden, Städte und Kreise mbH

Gründungsjahr:	1989 als PROSOZ-Institut
	2002 Verschmelzung von PROSOZ-Institut und PROSOZ-Kommunal zur PROSOZ Herten GmbH
Stammkapital:	550.000,00 €
Sitz:	Herten
Gesellschafter:	Hertener Beteiligungsgesellschaft mbH (100 %)

UNTERNEHMENSgegenstand

Beratung von Gemeinden, Städten und Kreisen sowie die Entwicklung spezifischer Software für kommunale Ansprüche.

- Steigerung der Wirtschaftlichkeit des kommunalen Verwaltungshandelns
- Verbesserung des Bürgerservice bei der Erstellung kommunaler Dienstleistungen
- Erhöhung der Mitarbeiterzufriedenheit in Kommunalverwaltungen und kommunalen Betrieben

ORGANE UND GREMIEN

Geschäftsführung: Herr Arne Baltissen
Frau Leslie Czienienga

Aufsichtsrat: Herr Matthias Müller
Herr Wolfgang Kumpf
Frau Silvia Godde
Herr Raimund Damberg
Herr Jürgen Grunwald
Frau Regina Grossart
Herr Bernhard Felling
Herr Holger Lenz
Frau Dr. Kathrin Müthing
Herr Michael Sölkner
Herr Fred Toplak
Herr Andreas Zapart

Gesellschafterversammlung:
Vertreter in der
Gesellschafterversammlung: Herr Thorsten Rattmann

ANGABEN GEM. LANDESGLEICHSTELLUNGSGESETZ

Der Aufsichtsrat der PROSOZ Herten GmbH ist ein wesentliches Gremium im Sinne des § 12 Abs. 2 LGG. Die Zusammensetzung des Gremiums zum 31.12.2021 des Jahres ergibt sich wie folgt:

	Absolute Zahl	%
Frauen	3	25
Männer	9	75

ANGABEN GEM. ZIFF 3.5.5. DES PUBLIC CORPORATE GOVERNANCE KODEX

Zum Stichtag 31.12.2021 hat Herr Arne Baltissen folgende Funktionen in Gremien anderer öffentlich-rechtlicher oder privatrechtlicher Unternehmen wahrgenommen:

Unternehmen	Funktion
Innovation Mine e.V.	Vorstandsmitglied / Schatzmeister

Zum Stichtag 31.12.2021 hat Frau Leslie Czienienga folgende Funktionen in Gremien anderer öffentlich-rechtlicher oder privatrechtlicher Unternehmen wahrgenommen:

Unternehmen	Funktion
– keine –	

FINANZWIRTSCHAFTLICHE UNTERNEHMENS DATEN

Bilanz im 3-Jahresvergleich	TEUR	TEUR	€
Aktiva	2019	2020	2021
Anlagevermögen	1.021	1.422	1.299.079
Immaterielle Vermögensgegenstände	151	53	16.329
Sachanlagen	869	1.369	1.282.749
Finanzanlagen	-	-	-
Umlaufvermögen	12.172	14.909	14.245.333
Vorräte	557	636	774.443
Forderungen und sonstige Vermögensgegenstände	2.005	2.134	5.954.184
Wertpapiere	-	-	-
Kassenbestand, Bundesbankguthaben, Guthaben bei Kreditinstituten und Schecks	9.610	12.139	7.516.706
Rechnungsabgrenzungsposten	539	670	969.758
Bilanzsumme	13.731	17.001	16.514.170
Passiva			
Eigenkapital	4.003	4.0023	4.002.849
Gezeichnetes Kapital	550	550	550.000
Kapitalrücklage	-	-	-
Gewinnrücklagen	44	44	44.300
Gewinnvortrag/Verlustvortrag	3.409	3.409	3.408.549
Jahresüberschuss/Jahresfehlbetrag	-	-	-
Rückstellungen	5.383	6.540	6.750.806
Verbindlichkeiten	4.122	6.227	5.655.935
Rechnungsabgrenzungsposten	224	230	104.579
Bilanzsumme	13.731	17.001	16.514.170

GuV im 3-Jahresvergleich	TEUR	TEUR	€
	2019	2020	2021
1. Umsatzerlöse	41	41	42.435.018
2. Erhöhung/ Verminderung des Bestands an fertigen und unfertigen Erzeugnissen	-2.415	146	155.237
3. Andere aktivierte Eigenleistung	-	-	-
4. Sonstige betriebliche Erträge	398	630	651.980
5. Materialaufwand	1.109	1.132	1.385.926
a. Aufwendungen für Roh-, Hilfs- und Betriebsstoffe	-	-	-
b. Aufwendungen für bezogene Leistungen	1.109	1.132	1.385.926
6. Personalaufwand	24.569	27.250	29.062.347
a. Löhne und Gehälter	20.662	23.033	24.279.054
b. soziale Abgaben und Aufwendungen für Altersversorgung und für Unterstützung	3.907	4.216	4.783.293
7. Abschreibungen	398	380	325.171
a. auf immaterielle Vermögensgegenstände des AV und Sachanlagen	398	380	325.171
b. auf Vermögensgegenstände des Umlaufvermögens	-	-	-
8. Sonstige betriebliche Aufwendungen	11.245	9.906	10.545.215
Betriebsergebnis	1.990	2.994	1.923.576
9. Erträge aus Beteiligungen	-	-	-
10. Erträge aus anderen Wertpapieren und Ausleihungen des Finanzanlagevermögens	-	-	-
11. Sonstige Zinsen und ähnliche Erträge	24	35	6.669
12. Abschreibungen auf Finanzanlagen und auf Wertpapiere des Umlaufvermögens	-	-	-
13. Zinsen und ähnliche Aufwendungen	4	4	3.804
Finanzergebnis	20	31	2.865
Ergebnis der gewöhnlichen Geschäftstätigkeit	2.010	3.026	1.926.441
14. Außerordentliche Erträge	-	-	-
15. Außerordentliche Aufwendungen	-	-	-
Außerordentliches Ergebnis	0	0	0
16. Steuern vom Einkommen und Ertrag	-	-	-
17. Sonstige Steuern	-	-	1.127
18. aufgrund eines Gewinnabführungsvertrages abgeführte Gewinne	2.010	3.026	1.925.314
Jahresüberschuss/Jahresfehlbetrag	0	0	0

AUSWIRKUNGEN AUF DEN STÄDTISCHEN ETAT

Leistungen an die Stadt

Mit Volleinbringung der PROSOZ Herten GmbH in den Konzernverbund der Hertener Beteiligungsgesellschaft mbH zum 01.01.2013 fließen die Geschäftsergebnisse des Unternehmens ab 2013 in das Ergebnis der Hertener Beteiligungsgesellschaft mbH ein.

Weiterhin liegt für die Jahre ab 2014 eine steuerliche Organschaft mit der Hertener Beteiligungsgesellschaft vor, sodass die PROSOZ Herten GmbH keine eigenständigen Steuern mehr ausweist.

Leistungen an die PROSOZ Herten GmbH

	2018	2019	2020	2021
--	------	------	------	------

	2018	2019	2020	2021
Wartung und Programmpflege*	68	80	73	60
Dienstleistungen*	6	9	29	13
Lizenzen*	16	12	6	1

*in T€

FINANZWIRTSCHAFTLICHE KENNZAHLEN

PROSOZ Herten GmbH			
Kennzahlen	2019	2020	2021
EBIT in € (Vorjahre in T€)	1.990	2.994	1.929.306
Umsatzrendite	5%	7%	5%
Eigenkapitalquote	29%	24%	24%
Cashflow in T€	2.717	6.337	-2.495

PERSONALBESTAND

PROSOZ Herten GmbH			
Ø Personalbestand im 3-Jahresvergleich	2019	2020	2021
Anzahl der Beschäftigten	370	390	420
davon Auszubildende	13	14	14

AKTUELLE ENTWICKLUNG

Die Entwicklung im Geschäftsjahr 2021 konnte trotz der anhaltenden Einflüsse durch die Corona-Pandemie positiv gestaltet werden. Die organisatorische und produktstrategische Weiterentwicklung der Gesellschaft schreitet voran. PROSOZ hat sich als agile Organisation gefestigt. Die aktuelle Entwicklung verläuft im Rahmen anhaltender Unwägbarkeiten durch die Corona-Pandemie und weltweiter außenpolitischer Konflikte planmäßig.

4.3.5 Hertener Energiehandelsgesellschaft mbH



UNTERNEHMENS DATEN

Gründungsjahr:	2006
Stammkapital:	125.000,00 €
Sitz:	Herten
Gesellschafter:	Hertener Beteiligungsgesellschaft mbH

UNTERNEHMENS GEGENSTAND

Handel mit Strom, Gas und Wärme sowie dessen Bezug

ORGANE UND GREMIEN

Geschäftsführer: Herr Thorsten Rattmann

Gesellschafterversammlung:

Vertreter der Hertener

Beteiligungsgesellschaft mbH

in der Gesellschafterversammlung: Herr Matthias Müller

ANGABEN GEM. ZIFF 3.5.5. DES PUBLIC CORPORATE GOVERNANCE KODEX

Zum Stichtag 31.12.2021 hat Herr Thorsten Rattmann folgende Funktionen in Gremien anderer öffentlich-rechtlicher oder privatrechtlicher Unternehmen wahrgenommen:

Unternehmen	Funktion
Hertener Beteiligungsgesellschaft mbH	Geschäftsführung
Copa Ca Backum GmbH	Geschäftsführung
Hertener Stadtwerke GmbH	Geschäftsführung
HTVG – Gesellschaft für Technologieentwicklung und Vermögensverwaltung der Stadt Herten	Gesellschaftervertreter
PROSOZ Herten GmbH	Gesellschaftervertreter
hertenwasser GmbH	Gesellschaftervertreter
Anwenderzentrum H2Herten GmbH	Gesellschaftervertreter
Entwicklungsgesellschaft Schlägel & Eisen GmbH	Gesellschaftervertreter
ehw Energiehandelsgesellschaft West mbH	Gesellschaftervertreter

FINANZWIRTSCHAFTLICHE UNTERNEHMENS DATEN

Bilanz im 3-Jahresvergleich	TEUR	TEUR	€
Aktiva	2019	2020	2021
Anlagevermögen	14.201	13.437	12.688.943
Immaterielle Vermögensgegenstände	-	-	-
Sachanlagen	-	-	-
Finanzanlagen	14.201	13.437	12.688.943
Umlaufvermögen	7.858	9.796	13.834.288
Vorräte	766	725	419.277
Forderungen und sonstige Vermögensgegenstände	7.057	8.766	13.340.437
Wertpapiere	-	-	-
Kassenbestand, Bundesbankguthaben, Guthaben bei Kreditinstituten und Schecks	35	306	74.574
Rechnungsabgrenzungsposten	0	0	0
Bilanzsumme	22.059	23.234	26.523.232
Passiva			
Eigenkapital	6.392	6.392	6.391.811
Gezeichnetes Kapital	125	125	125.000
Kapitalrücklage	4.963	4.963	4.963.233
Gewinnrücklagen	1.304	1.304	1.303.579
Gewinnvortrag/Verlustvortrag	-	-	-
Jahresüberschuss/Jahresfehlbetrag	-	-	-
Rückstellungen	2.663	2.067	2.414.851
Verbindlichkeiten	13.004	14.775	17.716.570
Rechnungsabgrenzungsposten	0	0	0
Bilanzsumme	22.059	23.234	26.523.232

GuV im 3-Jahresvergleich	TEUR	TEUR	€
	2019	2020	2021
1. Umsatzerlöse	40.653	44.222	52.127.969
2. Erhöhung/ Verminderung des Bestands an fertigen und unfertigen Erzeugnissen	-	-	-
3. Andere aktivierte Eigenleistung	-	-	-
4. Sonstige betriebliche Erträge	36	178	47.098
5. Materialaufwand	39.404	42.517	50.760.904
a. Aufwendungen für Roh-, Hilfs- und Betriebsstoffe	39.404	42.517	50.760.904
b. Aufwendungen für bezogene Leistungen	-	-	-
6. Personalaufwand	-	-	-
a. Löhne und Gehälter	-	-	-
b. soziale Abgaben und Aufwendungen für Altersversorgung und für Unterstützung	-	-	-
7. Abschreibungen	-	-	-
a. auf immaterielle Vermögensgegenstände des AV und Sachanlagen	-	-	-
b. auf Vermögensgegenstände des Umlaufvermögens	-	-	-
8. Sonstige betriebliche Aufwendungen	614	428	380.736
Betriebsergebnis	671	1.455	1.033.426
9. Erträge aus Beteiligungen	119	179	164.191
10. Erträge aus anderen Wertpapieren und Ausleihungen des Finanzanlagevermögens	721	685	633.384
11. Sonstige Zinsen und ähnliche Erträge	51	-	-
12. Abschreibungen auf Finanzanlagen und auf Wertpapiere des Umlaufvermögens	165	753	259.418
13. Zinsen und ähnliche Aufwendungen	80	100	99.307
Finanzergebnis	646	12	438.850
Ergebnis der gewöhnlichen Geschäftstätigkeit	1.317	1.467	1.472.277
14. Außerordentliche Erträge	-	-	-
15. Außerordentliche Aufwendungen	-	-	-
Außerordentliches Ergebnis	0	0	0
16. Aufwand aus Ergebnisabführung	1.317	1.467	1.472.277
17. Steuern vom Einkommen und Ertrag	-	-	-
18. Sonstige Steuern	-	-	-
19. Einstellung in die Gewinnrücklage	-	-	-
Jahresüberschuss/Jahresfehlbetrag	0	0	0
20. Auflösung aus den Gewinnrücklagen	-	-	-
Bilanzgewinn/Verlust	0	0	0

AUSWIRKUNGEN AUF DEN STÄDTISCHEN ETAT

Das Geschäftsergebnis des Unternehmens in Höhe von 1.472.277 € fließt unmittelbar in das Ergebnis der Hertener Beteiligungsgesellschaft mbH ein.

FINANZWIRTSCHAFTLICHE KENNZAHLEN

HEH mbH			
Kennzahlen	2019	2020	2021
EBIT in € (Vorjahre in T€)	671	1.455	1.911.127
Umsatzrendite	2%	3%	3%
Eigenkapitalquote	29%	28%	24%
Cashflow (in T €)	1.739	-299	1.537

PERSONALBESTAND

HEH mbH			
Ø Personalbestand im 3-Jahresvergleich	2019	2020	2021
Anzahl der Beschäftigten	0	0	0
davon Auszubildende	0	0	0

AKTUELLE ENTWICKLUNG

Wie schon in den Vorjahren war die Beteiligung an der Trianel Gaskraftwerk Hamm GmbH & Co. KG von der schwerwiegenden Marktlage betroffen.

4.3.6 Anwenderzentrum H2Herten GmbH



UNTERNEHMENS DATEN

Gründungsjahr:	2009
Stammkapital:	25.000,00 €
Sitz:	Herten
Gesellschafter:	Hertener Beteiligungsgesellschaft mbH (100 %)

UNTERNEHMENS GEGENSTAND

Der Erwerb und Betrieb der vom Land NRW im Rahmen des Regionalen Wirtschaftsförderungsprogramms (RWP) geförderten technischen Infrastruktur im Anwenderzentrum H2 Herten. Bei der technischen Infrastruktur handelt es sich um Geräte und Anlagen zur Herstellung, Speicherung und Abfüllung von Wasserstoff zu seiner Anwendung in Brennstoffzellen und Motoren.

ORGANE UND GREMIEN

Geschäftsführung:	Herr Hermann Pieper Frau Janine Feldmann
Gesellschafterversammlung:	Thorsten Rattmann Herr Matthias Müller; stimmberechtigt für die Stadt Herten Dr. Oliver Lind; stimmberechtigt für die Stadt Herten

ANGABEN GEM. ZIFF 3.5.5. DES PUBLIC CORPORATE GOVERNANCE KODEX

Zum Stichtag 31.12.2021 hat Herr Herrmann Pieper folgende Funktionen in Gremien anderer öffentlich-rechtlicher oder privatrechtlicher Unternehmen wahrgenommen:

Unternehmen	Funktion
Hertener Stadtwerke GmbH	Gesellschafterversammlung

Zum Stichtag 31.12.2021 hat Frau Janine Feldmann folgende Funktionen in Gremien anderer öffentlich-rechtlicher oder privatrechtlicher Unternehmen wahrgenommen:

Unternehmen	Funktion
HTVG – Gesellschaft für Technologieentwicklung und Vermögensverwaltung der Stadt Herten	Geschäftsführung
hertenwasser GmbH	Aufsichtsrat
Entwicklungsgesellschaft Schlägel und Eisen mbH (EGSE)	Beirat
Lippeverband	Verbandsrat
Emschergenossenschaft	Genossenschaftsrat
Anwenderzentrum H2Herten GmbH (AHG)	Geschäftsführung
Neue Zeche Westerholt (EG NZW)	Gesellschafterversammlung

FINANZWIRTSCHAFTLICHE UNTERNEHMENS DATEN

Bilanz im 3-Jahresvergleich	TEUR	TEUR	€
	2019	2020	2021
Aktiva			
Anlagevermögen	1.634	1.447	1.301.062
Immaterielle Vermögensgegenstände	-	-	-
Sachanlagen	1.634	1.447	1.301.062
Finanzanlagen	-	-	-
Umlaufvermögen	169	94	96.861
Vorräte	-	-	-
Forderungen und sonstige Vermögensgegenstände	30	31	14.578
Wertpapiere	-	-	-
Kassenbestand, Bundesbankguthaben, Guthaben bei Kreditinstituten und Schecks	139	63	82.283
Rechnungsabgrenzungsposten	2	2	2.458
Nicht durch Eigenkapital gedeckter Fehlbetrag	0	0	0
Bilanzsumme	1.805	1.543	1.400.381
Passiva			
Eigenkapital	305	294	291.034
Gezeichnetes Kapital	25	25	25.000
Kapitalrücklage	834	949	1.045.836
Gewinnrücklagen	-	-	-
Gewinnvortrag/Verlustvortrag	-415	-554	-680.035
Jahresüberschuss/Jahresfehlbetrag	-139	-126	-99.767
Nicht durch Eigenkapital gedeckter Fehlbetrag	-	-	-
Sonderposten für Zuschüsse	1.384	1.233	1.098.037
Rückstellungen	6	7	6.082
Verbindlichkeiten	110	20	5.228
Rechnungsabgrenzungsposten	0	0	0
Bilanzsumme	1.805	1.543	1.400.381

GuV im 3-Jahresvergleich	TEUR	TEUR	€
	2019	2020	2021
1. Umsatzerlöse	40	37	27.437
2. Erhöhung/ Verminderung des Bestands an fertigen und unfertigen Erzeugnissen	-	-	-
3. Andere aktivierte Eigenleistung	-	-	-
4. Sonstige betriebliche Erträge	161	161	125.732
5. Materialaufwand	28	16	0
a. Aufwendungen für Roh-, Hilfs- und Betriebsstoffe	-	-	0
b. Aufwendungen für bezogene Leistungen	28	16	0
6. Personalaufwand	22	22	21.885
a. Löhne und Gehälter	18.208	18	18.442
b. soziale Abgaben und Aufwendungen für Altersversorgung und für Unterstützung	3	3	3.443
7. Abschreibungen	186	187	145.948
a. auf immaterielle Vermögensgegenstände des AV und Sachanlagen	186	187	145.948
b. auf Vermögensgegenstände des Umlaufvermögens	-	-	-
8. Sonstige betriebliche Aufwendungen	103	100	85.104
Betriebsergebnis	-139	-126	-99.767
9. Erträge aus Beteiligungen	-	-	-
10. Erträge aus anderen Wertpapieren und Ausleihungen des Finanzanlagevermögens	-	-	-
11. Sonstige Zinsen und ähnliche Erträge	-	-	-
12. Abschreibungen auf Finanzanlagen und auf Wertpapiere des Umlaufvermögens	-	-	-
13. Zinsen und ähnliche Aufwendungen	0	385	0
Finanzergebnis	0	-385	0
Ergebnis der gewöhnlichen Geschäftstätigkeit	-139	-126	-99.767
14. Außerordentliche Erträge	-	-	-
15. Außerordentliche Aufwendungen	-	-	-
Außerordentliches Ergebnis	0	0	0
16. Steuern vom Einkommen und Ertrag	-	1,05	0
17. Sonstige Steuern	-	-	-
18. Erträge aus Verlustübernahmen	-	-	-
Jahresüberschuss/Jahresfehlbetrag	-139	-126	-99.767

AUSWIRKUNGEN AUF DEN STÄDTISCHEN ETAT

Mögliche Gewinne dürfen nicht ausgeschüttet werden, sondern sind ggf. nach Ende des Projektes an den Fördergeber zurückzuzahlen.

FINANZWIRTSCHAFTLICHE KENNZAHLEN

AHG mbH			
Kennzahlen	2019	2020	2021
EBIT in € (Vorjahre in T€)	-138	-126	-99.767
Umsatzrendite	*_	*_	*_
Eigenkapitalquote	17%	19%	21%
Cashflow**	-	-	-

* Aufgrund des negativen Betriebsergebnisses nicht aussagekräftig.

** Cashflow negativ; wird nicht ausgewiesen


PERSONALBESTAND

AHG mbH			
Ø Personalbestand im 3-Jahresvergleich	2019	2020	2021
Anzahl der Beschäftigten	1	1	1
davon Auszubildende	0	0	0

AKTUELLE ENTWICKLUNG

Die Windstrom-Elektrolyse Anlage wurde im Berichtsjahr zu Versuchszwecken vermietet. Aufgrund geringer Geschäftstätigkeit erzielt die Gesellschaft planmäßig einen negativen Cash-Flow. Eine Sicherstellung der Liquidität erfolgt bei Bedarf durch Kassenkredite der HBG mbH und den laufenden Verlustausgleich. Da durch die Corona-Pandemie weniger Besuchergruppen über die Anlage informiert werden können wird für das Wirtschaftsjahr 2023 ein höherer Verlust prognostiziert als für das Wirtschaftsjahr 2022. Fehlbeträge sollen in Zukunft durch Senkung der jährlichen Kosten und durch zu erwartende Erfolge der Akquisitionsbemühungen zur Erzielung von Einnahmen aus Nutzungsverträgen ausgeglichen werden. Der Fortbestand der Gesellschaft wird durch die Patronatserklärung des Gesellschafters HBG aus 2010 sowie durch die Verlustausgleichsverpflichtung der HBG gesichert.

4.3.7 Entwicklungsgesellschaft Schlägel- und Eisen mbH



Entwicklungsgesellschaft Schlägel & Eisen – EGSE

UNTERNEHMENSDATEN

Gründungsjahr: 2009
Stammkapital: 25.000,00 €
Sitz: Herten

Gesellschafter:	Stammeinlage	Beteiligungsquote
Hertener Beteiligungsgesellschaft mbH	13.000,00 €	52 %
RAG Montan Immobilien GmbH	12.000,00 €	48 %

UNTERNEHMENSgegenstand

Die vom Land NRW sowohl im Rahmen des Regionalen Wirtschaftsförderungsprogramms (RWP) als auch im Rahmen der Städtebauförderung (Stadterneuerung) geförderte Entwicklung und Vermarktung der Flächen der ehemaligen Schachtanlagen Schlägel & Eisen in Herten insbesondere durch folgende Maßnahmen:

- Erfassung und Untersuchung aller Restriktionen
- Erstellung von städtebaulichen Rahmenplanungen
- Beauftragung von Gutachten bei der Entwicklung von Planung und Baurecht
- Erfassung, Planung und Durchführung notwendiger Sanierungsmaßnahmen
- Planung und Bau von Erschließungsanlagen
- Erstellung von Bestands- und Bedarfsanalysen sowie Vermarktungskonzepten
- Akquisition von Investoren, Nutzern und Betreibern
- Betreuung von Betrieben
- Projektmanagement und -steuerung
- Vermarktung von Grundstücken und Immobilien

ORGANE UND GREMIEN

Geschäftsführung: Herr Benedikt Schmoll (Hertener Beteiligungsgesellschaft mbH)
Herr Bernd Lohse (RAG Montan Immobilien mbH)

Beirat: Frau Janine Feldmann
Frau Nicole Barciaga
Herr Christoph Happe (RAG-MI GmbH)
Herr Thomas Middelman (RAG-MI GmbH)
Herr Thomas Rehfeuter (RAG-MI GmbH)
Herr Stefan Schlüter
Herr Sebastian Spill

Gesellschafterversammlung: Herr Thorsten Rattmann; stimmberechtigt für die Hertener Beteiligungsgesellschaft mbH und die Stadt Herten

ANGABEN GEM. ZIFF 3.5.5. DES PUBLIC CORPORATE GOVERNANCE KODEX

Zum Stichtag 31.12.2021 hat Herr Benedikt Schmoll folgende Funktionen in Gremien anderer öffentlich-rechtlicher oder privatrechtlicher Unternehmen wahrgenommen:

Unternehmen	Funktion
– keine –	

Zum Stichtag 31.12.2021 hat Herr Bernd Lohse folgende Funktionen in Gremien anderer öffentlich-rechtlicher oder privatrechtlicher Unternehmen wahrgenommen:

Unternehmen	Funktion
Neue Zeche Westerholt (EG NZW)	Geschäftsführer

FINANZWIRTSCHAFTLICHE UNTERNEHMENS DATEN

Bilanz im 3-Jahresvergleich	TEUR	TEUR	€
	2019	2020	2021
Aktiva			
Anlagevermögen	0	0	0
Immaterielle Vermögensgegenstände	-	-	-
Sachanlagen	-	-	-
Finanzanlagen	-	-	-
Umlaufvermögen	4.404	4.243	4.254.211
Vorräte	3.097	2.887	2.923.040
Forderungen und sonstige Vermögensgegenstände	606	671	696.023
Wertpapiere	-	-	-
Kassenbestand, Bundesbankguthaben, Guthaben bei Kreditinstituten und Schecks	701	686	635.148
Rechnungsabgrenzungsposten	0	0	0
Bilanzsumme	4.404	4.243	4.254.211
Passiva			
Eigenkapital	25	25	25.000
Gezeichnetes Kapital	25	25	25.000
Kapitalrücklage	-	-	-
Gewinnrücklagen	-	-	-
Gewinnvortrag/Verlustvortrag	-	-	-
Jahresüberschuss/Jahresfehlbetrag	-	-	0
Sonderposten für Zuschüsse	2.913	2.716	2.721.128
Rückstellungen	1.465	1.501	1.500.800
Verbindlichkeiten	1	1	7.283
Rechnungsabgrenzungsposten	0	0	0
Bilanzsumme	4.404	4.243	4.254.211

GuV im 3-Jahresvergleich	TEUR	TEUR	€
	2019	2020	2021
1. Umsatzerlöse	1.981	51	0
2. Erhöhung/ Verminderung des Bestands an fertigen und unfertigen Erzeugnissen	-1.972	-7	10.492
3. Andere aktivierte Eigenleistung	-	-	-
4. Sonstige betriebliche Erträge	9	7	4.987
5. Materialaufwand	9	7	10.492
a. Aufwendungen für Roh-, Hilfs- und Betriebsstoffe	-	-	-
b. Aufwendungen für bezogene Leistungen	9	7	10.492
6. Personalaufwand	-	-	-
a. Löhne und Gehälter	-	-	-
b. soziale Abgaben und Aufwendungen für Altersversorgung und für Unterstützung	-	-	-
7. Abschreibungen	-	-	-
a. auf immaterielle Vermögensgegenstände des AV und Sachanlagen	-	-	-
b. auf Vermögensgegenstände des Umlaufvermögens	-	-	-
8. Sonstige betriebliche Aufwendungen	9	43	4.987
Betriebsergebnis	0	0	0
9. Erträge aus Beteiligungen	-	-	-
10. Erträge aus anderen Wertpapieren und Ausleihungen des Finanzanlagevermögens	-	-	-
11. Sonstige Zinsen und ähnliche Erträge	-	-	-
11. Abschreibungen auf Finanzanlagen und auf Wertpapiere des Umlaufvermögens	-	-	-
12. Zinsen und ähnliche Aufwendungen	-	-	-
Finanzergebnis	0	0	0
Ergebnis der gewöhnlichen Geschäftstätigkeit	0	0	0
13. Außerordentliche Erträge	-	-	-
14. Außerordentliche Aufwendungen	-	-	-
Außerordentliches Ergebnis	0	0	0
15. Steuern vom Einkommen und Ertrag	-	-	-
16. Sonstige Steuern	-	-	-
Jahresüberschuss/Jahresfehlbetrag	0	0	0

AUSWIRKUNGEN AUF DEN STÄDTISCHEN ETAT

Mögliche Gewinne dürfen nicht ausgeschüttet werden, sondern sind ggf. nach Ende des Projektes an den Fördergeber zurückzuzahlen.

Die Weiterleitung von Fördermitteln erfolgt durch die Stadt erfolgsneutral.

FINANZWIRTSCHAFTLICHE KENNZAHLEN

EGSE mbH			
Kennzahlen	2019	2020	2021
EBIT in € (Vorjahre in T€)*	0	0	0
Umsatzrendite**	0%	0%	0%
Eigenkapitalquote	1,0%	1,0%	1,0%

* Der EBIT ist nicht aussagekräftig, da es sich bei der EGSE um eine reine Fördergesellschaft handelt.

** Keine Angabe, da BE = 0

PERSONALBESTAND

EGSE mbH			
Ø Personalbestand im 3-Jahresvergleich	2019	2020	2021
Anzahl der Beschäftigten	1	1	1
davon Auszubildende	0	0	0

AKTUELLE ENTWICKLUNG

Im Berichtsjahr erfolgten keine Flächenveräußerungen, da einige Unternehmen auf eine Zusage der NRW Bank für einen Zuschuss warten, andere Unternehmen zurzeit über keine Kapazitäten für planerische Konzepte und Baubetreuung verfügen und bei vier Unternehmen die Geschäftsführung beschlossen hat nicht zu investieren. Jedoch ist davon auszugehen, dass im ersten Halbjahr des Berichtsjahres Flächenveräußerungen stattfinden werden und somit wie im Vorjahr 80% der Flächen vermarktet sind. Aufgrund der Konstellation der Gesellschaft ist sie keinen Zins-, Währungs- oder sonstigen Risiken ausgesetzt. Die Vermarktung des Baugebietes erfolgt aufgrund reger Anfragen durch Interessenten plangerecht.

4.4 MITTELBARE MINDERHEITSBETEILIGUNGEN

4.4.1 hertenwasser GmbH



UNTERNEHMENSDATEN

Gründungsjahr: 2007

Stammkapital: 200.000,00 €

Sitz: Herten

Gesellschafter:

	Stammeinlage	Beteiligungsquote
Hertener Beteiligungsgesellschaft mbH	100.000,00 €	50 %
Gelsenwasser AG	100.000,00 €	50 %

UNTERNEHMENSgegenstand

- Pacht, Erwerb, Planung, Errichtung, Finanzierung, Betrieb und Unterhaltung von Trinkwasserversorgungsanlagen
- Im Zuschlagsfalle Übernahme von ausgeschriebenen Abwasserentsorgungsaufgaben im Stadtgebiet Herten

4.4.2 smartOPTIMO



UNTERNEHMENS DATEN

Gründungsjahr: 2009

Stammkapital:

Sitz: Osnabrück

Gesellschafter:

	Stammeinlage	Beteiligungsquote
SWO	5.000.000,00€	32,95%
SWMS	5.000.000,00€	32,95%
Stadtwerke Bielefeld	20.100€	5,00%
Stadtwerke Solingen	20.100€	5,00%
Mark-E AG	20.100€	5,00%
Städtische Werke Netz + Service GmbH	20.100€	5,00%
Stadtwerke Gießen	4.020€	1,00%
Stadtwerke Bramsche	4.020€	1,00%
Stadtwerke Geestacht	4.020€	1,00%
Stadtwerke Böhmetal	4.020€	1,00%
Stadtwerke Werl	4.020€	1,00%
Nvb	4.020€	1,00%
Stadtwerke Emden	4.020€	1,00%
Stadtwerke Nortorf	4.020€	1,00%
Ovag Netz GmbH	4.020€	1,00%
SWTE Innovation	4.020€	1,00%
Stadtwerke Gütersloh	2.010€	0,50%
Stadtwerke Menden	2.010€	0,50%
Mittelhessen Netz GmbH	2.010€	0,50%
Stadtwerke Marburg GmbH	2.010€	0,50%
KW Mainz-Kinzig GmbH	2.010€	0,50%
SWTE Innovation	2.010€	0,50%
Stadtwerke Gütersloh	2.010€	0,50%
Stadtwerke Menden	2.010€	0,50%
Mittelhessen Netz GmbH	2.010€	0,50%
Stadtwerke Marburg GmbH	2.010€	0,50%
KW Mainz-Kinzig GmbH	2.010€	0,50%
Bocholter Energie- und Wasserver-sorgung GmbH	1.005€	0,25%
Stadtwerke Lübbecke	1.005€	0,25%
Stadtwerke Emsdetten	1.005€	0,25%
T.W.O. Technische Werke Osning GmbH	1.005€	0,25%
Stadtwerke Emmerich	402€	0,10%
EVH Huntetal GmbH	402€	0,10%
Überlandwerk Leinetal GmbH	402€	0,10%
Stadtwerke Groß-Gerau	402€	0,10%
Stadtwerke Flensburg	402€	0,10%
Stadtwerke Steinfurt	402€	0,10%
Hertener Stadtwerke GmbH	402€	0,10%

UNTERNEHMENSgegenstand

Dienstleistungsunternehmen für Lösungen und Geschäftsmodelle rund um klassische und innovative Zähl- und Messaktivitäten. Zu dem Leistungsspektrum zählen Strategieberatung, individuelle Dienstleistungen, operatives Zählergeschäft und Smart Meter Gateway Administration für die Realisierung der Energiewende.

ORGANE UND GREMIEN

Geschäftsführung: Herr Dr. Fritz Wengeler

AUSWIRKUNGEN AUF DEN STÄDTISCHEN ETAT

Die anteiligen Geschäftsergebnisse des Unternehmens fließen unmittelbar in das Ergebnis der Hertenener Stadtwerke GmbH ein.

AKTUELLE ENTWICKLUNG

Die Gesellschaft geht aufgrund ihrer Marktposition, ihrer Erfahrungen und ihrer breiten sowie weiter steigenden Gesellschafterbasis gestärkt aus der sich abzeichnenden Marktkonsolidierung hervor. Um den durch die steigende Stückzahl im Bereich Gateway-Administration erreichten Übergang zum Massengeschäft weiter zu optimieren, sollen die Erweiterungen und Verbesserungen der Entwicklungspartnerschaften und Abstimmungen mit Vorlieferanten die Automatisierung in den IT-gestützten Prozessen vorantreiben. Welche Folgen durch die aktuellen Entwicklungen im Konflikt zwischen Russland und der Ukraine für die Gesellschaft entstehen werden, lässt sich zurzeit schwer einschätzen. Für das Geschäftsjahr 2022 wird angestrebt, weitere Gesellschafter zu gewinnen.

4.4.3 Ruhrwind Herten GmbH



UNTERNEHMENS DATEN

Gründungsjahr: 1997
Stammkapital: 26.000,00 €
Sitz: Herten

Gesellschafter:

	Stammeinlage	Beteiligungsquote
Hertener Energiehandelsge- sellschaft mbH	11.440,00 €	44 %
Regionalverband Ruhr	13.260,00 €	51 %
Herr Dipl.-Ing. Jürgen Schmidt	1.300,00 €	5 %

UNTERNEHMENS GEGENSTAND

Die Errichtung und das Betreiben von technologisch innovativen Windkraftanlagen auf Berghalden in Herten.

ORGANE UND GREMIEN

Geschäftsführung: Frau Nina Frense (Volljuristin)
Herr Frank Girke (Diplom-Ingenieur)

Gesellschafterversammlung:
Vertreter der Hertener
Energiehandelsgesellschaft mbH
in der Gesellschafterversammlung: Herr Matthias Müller
Herr Thorsten Holtmann (RVR)
Herr Jürgen Schmidt

AUSWIRKUNGEN AUF DEN STÄDTISCHEN ETAT

Die anteiligen Geschäftsergebnisse des Unternehmens fließen unmittelbar in das Ergebnis der Hertener Energiehandelsgesellschaft mbH ein.

AKTUELLE ENTWICKLUNG

In den ersten Monaten des Wirtschaftsjahres konnten sehr gute Erträge erwirtschaftet und im Monat Januar und später im Oktober die höchsten Mengenleistungen verzeichnet werden. Außer dem Mai, der überdurchschnittlich gut war, lagen die Sommermonate Juni, Juli und auch der September deutlich unter den prognostizierten Werten. Der erkennbar starke Einbruch in der Erzeugung im Dezember ist, neben dem schwächeren Wind, auch auf die ca. 1-wöchigen Wartungsarbeiten an der Windkraftanlage begründet. Im Berichtsjahr 2021 lag die Verfügbarkeit der Anlage bei 99,6% und liegt damit über der vertraglichen garantierten Verfügbarkeit gemäß EPK-Vertrag von 97,0%. Für die Zukunft wird ein stabiler Regelbetrieb und eine hohe Verfügbarkeit angenommen.

4.4.4 ehw Energiehandelsgesellschaft West mbH



UNTERNEHMENS DATEN

Gründungsjahr: 1998
Stammkapital: 4.000.000,00 €
Sitz: Münster

Gesellschafter:

	Stammeinlage	Beteiligungsquote
Stadtwerke Hamm GmbH	613.532 €	15,3 %
GSW Gemeinschaftsstadtwerke GmbH Kamen-Bönen-Bergkamen	383.534 €	9,6 %
Hertener Energiehandelsgesellschaft mbH	220.456 €	5,5 %
Stadtwerke Ahlen GmbH	211.035 €	5,3 %
Stadtwerke EVB Huntetal GmbH	182.237 €	4,6 %
Stadtwerke Emmerich GmbH	172.645 €	4,3 %
Stadtwerke Fröndenberg GmbH	172.499 €	4,3 %
Stadtwerke Haltern am See GmbH	124.688 €	3,1 %
Energiehandelsgesellschaft West mbH (eigene Anteile)	1.920.000 €	48,0 %

UNTERNEHMENS GEGENSTAND

Handel mit und /oder die Erzeugung von Energie, die Erbringung von beratenden Dienstleistungen im unmittelbaren Bereich der Energieversorgung sowie die Erbringung von sonstigen Dienstleistungen gegenüber den Gesellschaftern mit dem Ziel, die örtliche Energieversorgung zu stärken.

ORGANE UND GREMIEN

Geschäftsführung: Herr Markus Deimel

Gesellschafterversammlung:

Vertreter der Hertener

Energiehandelsgesellschaft mbH

in der Gesellschafterversammlung: Herr Thorsten Rattmann

AUSWIRKUNGEN AUF DEN STÄDTISCHEN ETAT

Die anteiligen Geschäftsergebnisse des Unternehmens fließen unmittelbar in das Ergebnis der Hertener Energiehandelsgesellschaft mbH ein.

4.4.5 Trianel GmbH



UNTERNEHMENS DATEN

Gründungsjahr: 1998 (als Trianel Europaen Energy Trading GmbH)

29.12.2008

Umfirmierung zur Trianel GmbH

Stammkapital: 20.152.575,00 €

Sitz: Aachen

Gesellschafter:

Energie- und Wasserversorgung Mittleres Ruhrgebiet GmbH	24,69 %
Stadtwerke Aachen AG	11,97 %
RhönEnergie Fulda	7,44 %
Stadtwerke Bonn GmbH	5,81 %
Stadtwerke Lübeck Holding GmbH	5,12 %
SWU Energie GmbH, Ulm	4,78 %
Stadtwerke Energie Jena- Pößneck GmbH	2,99 %
NEW AG	2,87 %
N.V. HVC, Niederlande	2,48 %
enwor – energie & wasser vor ort, Herzogenrath	2,21 %
Salzburg AG für Energie, Verkehr- und Telekommunikation, Österreich	1,76 %
Allgäuer Überlandwerk GmbH	1,74 %
Stadtwerke Halle GmbH	1,57 %
SWT Stadtwerke Trier Versorgungs GmbH	1,49 %
Stadtwerke Heidelberg GmbH	1,24 %
NVB Nordhorer Versorgungsbetriebe GmbH	1,19 %
Trianel Suisse AG, Schweiz	1,18 %
Stadtwerke Hamm GmbH	1,12 %
Stadtwerke Solingen GmbH	0,99 %
Stadtwerke Lindau (B) GmbH & Co. KG	0,97 %
GSW Gemeinschaftsstadtwerke GmbH Kamen, Bönen, Bergkamen	0,83 %
Stadtwerke Aalen GmbH	0,74 %

Stadtwerke Borken/ Westf. GmbH	0,74 %
Stadtwerke Lünen	0,66 %
Energie- und Wasserversorgung Rheine GmbH	0,57 %
Hertener Energiehandelsgesellschaft mbH	0,54 %
Stadtwerke Fröndenberg GmbH	0,53 %
BBSW Energie GmbH, Steinheim	0,50 %
ENNI Energie & Umwelt Niederrhein GmbH	0,50 %
Gemeindewerke Steinhagen GmbH	0,50 %
GWS Stadtwerke Hameln GmbH	0,50 %
Osterholzer Stadtwerke GmbH & Co. KG	0,50 %
Schleswiger Stadtwerke GmbH	0,50 %
Stadtwerke Bad Salzuflen GmbH	0,50 %
Stadtwerke Dachau	0,50 %
Stadtwerke Elmshorn	0,50 %
Stadtwerke Gronau GmbH	0,50 %
Stadtwerke Mosbach GmbH	0,50 %
Stadtwerke Rüsselsheim GmbH	0,50 %
Stadtwerke Sindelfinger GmbH	0,50 %
Stadtwerke Tuttlingen GmbH	0,50 %
Stadtwerke Wedel GmbH	0,50 %
T.W.O Technische Werke Osing GmbH	0,50 %
Stadtwerke Bad Pyrmont Beteiligungs- und Bäder GmbH	0,37 %
Stadtwerke Uelzen GmbH	0,37 %
Stadtwerke Detmold GmbH	0,36 %
Stadtwerke Unna GmbH	0,33 %
Stadtwerke EVB Huntetal GmbH	0,30 %
Regio Energie Solothurn, Schweiz	0,30 %
Stadtwerke Soest	0,29 %
Stadtwerke Schwäbisch Hall GmbH	0,26 %
Stadtwerke Georgsmarienhütte GmbH	0,25 %
Stadtwerke Herford GmbH	0,25 %
Stadtwerke Lengerich GmbH	0,25 %
Stadtwerke Verden GmbH	0,25 %
Teutoburger Energie Netzwerk e.G., Hagen a. T. W.	0,25 %

UNTERNEHMENSgegenstand

Handel im In- und Ausland mit Energie mit dem Ziel, die örtliche Energieversorgung zu stärken, insbesondere

- Handel mit
 - Energie (Strom, Gas, Öl, Kohle)
 - Energiederivaten und energiebezogenen Finanzderivaten
 - auf die Versorgung bezogenen Finanzprodukten wie Wetterderivaten und Emissionszertifikaten
- Vertrieb von Energie
- Erbringung von beratenden und sonstigen entgeltlichen Dienstleistungen im unmittelbaren Bereich der Energieversorgung

ORGANE UND GREMIEN

Geschäftsführung: Herr Sven Becker
Herr Dr. Oliver Runte

AUSWIRKUNGEN AUF DEN STÄDTISCHEN ETAT

Die anteiligen Geschäftsergebnisse des Unternehmens fließen unmittelbar in das Ergebnis der Hertenener Energiehandelsgesellschaft mbH ein.

4.4.6 Trianel Energieprojekte GmbH & Co. KG

UNTERNEHMENS DATEN

Gründungsjahr: 2018

Sitz: Aachen

Gesellschafter:

Allgäuer Überlandwerk GmbH	1,74 %
BBSW Energie GmbH	0,50 %
Energie- und Wasserversorgung Rheine GmbH	0,57 %
Ennie Energie & Umwelt Niederrhein GmbH	0,50 %
Enwor-energie und wasser vor ort GmbH	2,21 %
Gemeindewerke Steinhagen GmbH	0,50 %
GSW Gemeinschaftsstadtwerke GmbH Kamen-Bönen-Bergkamen	0,83 %
GWS Stadtwerke Hameln GmbH	0,50 %
Hertener Energiehandelsgesellschaft mbH	0,54 %
NEW Niederrhein Energie und Wasser GmbH	2,87 %
Nvb Nordhorner Versorgungsbetriebe GmbH	1,19 %
N.V. HVC	2,48 %
Osterholzer Stadtwerke GmbH & Co. KG	0,50 %
Regio Energie Solothurn	0,30 %
RhönEnergie Fulda GmbH	7,44 %
Salzburg AG für Energie, Verkehr und Telekommunikation	1,76 %
Schleswiger Stadtwerke GmbH	0,50 %
Stadtwerke Aachen AG (STAWAG)	11,97 %
Stadtwerke Aalen GmbH	0,74 %
Stadtwerke Bad Pyrmont Beteiligungs und Bäder GmbH	0,37 %
Stadtwerke Bad Salzuflen GmbH	0,50 %
Stadtwerke Bochum Holding GmbH	14,07 %
Stadtwerke Bonn GmbH	5,81 %
Stadtwerke Borken/ Westf. GmbH	0,74 %
Stadtwerke Dachau	0,50 %
Stadtwerke Detmold GmbH	0,36 %
Stadtwerke Elmshorn	0,50 %
Stadtwerke Energie Jena-Pößneck GmbH	2,99 %
Stadtwerke EVB Huntetal GmbH	0,30 %
Stadtwerke Fröndenberg GmbH	0,53 %
Stadtwerke Georgsmarienhütte GmbH	0,25 %
Stadtwerke Gronau GmbH	0,50 %
Stadtwerke Halle GmbH	1,57 %
Stadtwerke Hamm GmbH	1,12 %
Stadtwerke Heidelberg GmbH	1,24 %
Stadtwerke Herford GmbH	0,25 %
Stadtwerke Herne AG	6,86 %

Stadtwerke Lengerich GmbH	0,25 %
Stadtwerke Lindau (B) GmbH & Co. KG	0,97 %
Stadtwerke Lübeck Holding GmbH	5,12 %
Stadtwerke Lünen GmbH	0,66 %
Stadtwerke Mosbach GmbH	0,50 %
Stadtwerke Rüsselsheim GmbH	0,50 %
Stadtwerke Schwäbisch Hall GmbH	0,26 %
Stadtwerke Sindelfingen GmbH	0,50 %
Stadtwerke Soest GmbH	0,29 %
Stadtwerke Solingen GmbH	0,99 %
Stadtwerke Tuttlingen GmbH	0,50 %
Stadtwerke Uelzen GmbH	0,37 %
Stadtwerke Unna GmbH	0,33 %
Stadtwerke Verden GmbH	0,25 %
Stadtwerke Wedel GmbH	0,50 %
Stadtwerke Witten GmbH	3,75 %
SWT Stadtwerke Trier Versorgungs GmbH	1,49 %
SWU Energie GmbH	4,78 %
Teutoburger Energie Netzwerk eG	0,25 %
T.W.O. Technische Werke Osning GmbH	0,50 %
Trianel Suisse AG	1,18 %

UNTERNEHMENSgegenstand

- Planung, Entwicklung und Errichtung von Anlagen zur Erzeugung von Strom, Gas und/oder Wärme aus Erneuerbaren Energien sowie deren vollständige oder teilweise Weiterveräußerung
- Planung, Entwicklung und Errichtung von Anlagen, die für die Speicherung von Strom, Gas und/oder Wärme aus Erneuerbaren Energien und/oder die Einspeisung solchen Stroms und/oder Gases und/oder solcher Wärme in das öffentliche Netz notwendig und/oder förderlich sind sowie deren vollständige oder teilweise Weiterveräußerung
- die Erbringung von beratenden und sonstigen entgeltlichen Dienstleistungen im unmittelbaren Bereich der Energieversorgung
- die Gründung von Gesellschaften
- der Erwerb von Beteiligungen

ORGANE UND GREMIEN

Geschäftsführung: Herr Herbert Muders
Herr Jürgen Hochstein

AUSWIRKUNGEN AUF DEN STÄDTISCHEN ETAT

Die anteiligen Geschäftsergebnisse des Unternehmens fließen unmittelbar in das Ergebnis der Hertenener Energiehandelsgesellschaft mbH ein.

4.4.7 Trianel Gaskraftwerk Hamm GmbH & Co. KG

UNTERNEHMENS DATEN

Gründungsjahr: 2004

Sitz: Aachen

Gesellschafter:

Energie- u. Wasserversorgung Mittleres Ruhrgebiet GmbH	18,35 %
Stadtwerke Aachen AG	16,91 %
SWU Energie GmbH Ulm	9,35 %
Trianel GmbH	6,12 %
RhönEnergie Fulda GmbH	4,68 %
Allgäuer Überlandwerk GmbH	2,81 %
Salzburg AG für Energie, Verkehr und Telekommunikation	3,74 %
Cogas Infra en Beheer B.V.	3,67 %
Stadtwerke Hamm GmbH	3,42 %
Stadtwerke Osnabrück AG	2,45 %
SWK Energie GmbH	2,45 %
Teutoburger Energie Netzwerk eG	2,45 %
Stadtwerke Lengerich GmbH	2,45 %
Stadtwerke Solingen GmbH	2,45 %
GSW Gemeinschaftsstadtwerke Kamen-Bönen-Bergkamen GmbH	2,20 %
Energiehandel Lünen GmbH	1,96 %
Energie- und Wasserversorgung Bonn/Rhein-Sieg GmbH	1,87 %
Stadtwerke Schwäbisch Hall GmbH	1,87 %
Stadtwerke Soest GmbH	1,83 %
ONS Facilitair Bedrijf B.V.	1,22 %
enwor Energie und Wasser vor Ort GmbH	1,22 %
Hertener Energiehandelsgesellschaft mbH	1,22 %
Stadtwerke Fröndenberg GmbH	0,98 %
Stadtwerke Borken Westf. GmbH	0,94 %
Stadtwerke Dachau	0,94 %
Energie und Wasserversorgung Rheine GmbH	0,94 %
ENNI Energie und Wasser Niederrhein GmbH	0,94 %
Stadtwerke Unna GmbH	0,61 %

UNTERNEHMENSgegenstand

Planung, Bau und Betrieb eines GuD-Kraftwerks zur Stärkung der örtlichen Energieversorgung durch Energieversorgungsunternehmen mit kommunaler Beteiligung. Die Gesellschaft ist zu allen Maßnahmen und Geschäften berechtigt, durch die der Gesellschaftszweck unmittelbar oder mittelbar gefördert werden kann. Sie kann sich zur Erfüllung ihrer Aufgaben anderer Unternehmen bedienen, sich an ihnen beteiligen oder solche Unternehmen sowie Hilfs- und Nebenbetriebe errichten, erwerben und pachten, ferner Interessengemeinschaften eingehen.

ORGANE UND GREMIEN

Geschäftsführung: Herr Dr. Martin Josef Buschmeier

AUSWIRKUNGEN AUF DEN STÄDTISCHEN ETAT

Die anteiligen Geschäftsergebnisse des Unternehmens fließen unmittelbar in das Ergebnis der Hertenener Energiehandelsgesellschaft mbH ein.

4.4.8 Trianel Gasspeicher Epe GmbH & Co. KG

UNTERNEHMENS DATEN

Gründungsjahr: 2006 (als Trianel Gasspeichergesellschaft Epe mbH Co. KG)

Sitz: Aachen

Gesellschafter:

Energie- und Wasserversorgung Mittleres Ruhrgebiet GmbH	16,20 %
Stadtwerke Aachen AG	13,70 %
Gas Union GmbH	10,00 %
Gelsenwasser AG	8,68 %
Trianel GmbH	7,60 %
Stadtwerke Bochum Holding GmbH	7,52 %
Stadtwerke Lengerich GmbH	5,90 %
Stadtwerke Unna GmbH	5,90 %
Stadtwerke Soest GmbH	4,90 %
Energie- und Wasserversorgung Rheine GmbH	3,90 %
Teutoburger Energie Netzwerk eG	3,90 %
Energiehandel Lünen GmbH	2,90 %
Stadtwerke Gronau GmbH	2,90 %
GSW Kamen-Bönen-Bergkamen GmbH	2,00 %
Hertener Energiehandels-gesellschaft mbH	2,00 %
Stadtwerke Hamm GmbH	2,00 %

UNTERNEHMENS GEGENSTAND

Planung, Errichtung, Bau und Betrieb eines Kavernenspeichers für Erdgas in Epe zur Sicherung der örtlichen Energieversorgung durch Energieversorgungsunternehmen mit kommunaler Beteiligung.

ORGANE UND GREMIEN

Geschäftsführung: Herr Carsten Haack

AUSWIRKUNGEN AUF DEN STÄDTISCHEN ETAT

Die anteiligen Geschäftsergebnisse des Unternehmens fließen unmittelbar in das Ergebnis der Hertener Energiehandels-gesellschaft mbH ein.

4.4.9 Trianel Windkraftwerk Borkum GmbH & Co. KG

UNTERNEHMENS DATEN

Gründungsjahr: 2008

Sitz: Aachen

Gesellschafter:

Allgäuer Überlandwerk GmbH	2,69 %
BKW Borkum West Beteiligungs GmbH	2,50 %
Elektrizitätswerk Mittelbaden AG & Co. KG	1,25 %
Energie- und Wasserversorgung Bonn/Rhein-Sieg GmbH	1,92 %
Energiehandel Lünen GmbH	1,92 %
enwor – energie- und wasser vor Ort GmbH	1,54 %
GSW Gemeinschaftsstadtwerke Kamen-Bönen-Bergkamen GmbH	1,54 %
Hertener Energiehandelsgesellschaft mbH	1,92 %
N.V. HVC	3,75 %
NVB Nordhorner Versorgungsbetriebe GmbH	1,15 %
Regio Energie Solothurn	0,38 %
RhönEnergie Fulda GmbH	7,69 %
Salzburg AG für Energie, Verkehr und Telekommunikation	3,82 %
Stadtwerke Bochum Holding GmbH	19,22 %
Stadtwerke Borken GmbH	3,84 %
Stadtwerke Dachau	1,15 %
Stadtwerke Detmold GmbH	1,15 %
Stadtwerke Flensburg GmbH	7,69 %
Stadtwerke Fröndenberg GmbH	1,15 %
Stadtwerke Georgsmarienhütte GmbH	0,77 %
Stadtwerke Hamm GmbH	3,84 %
Stadtwerke Herne GmbH	1,91 %
Stadtwerke Jena-Pößneck GmbH	1,92 %
Stadtwerke Lengerich GmbH	1,15 %
Stadtwerke Lindau GmbH & Co. KG	0,50 %
Stadtwerke Soest GmbH	2,69 %
Stadtwerke Uelzen GmbH	1,15 %
Stadtwerke Unna GmbH	3,84 %
Stadtwerke Verden GmbH	0,77 %
Stadtwerke Witten GmbH	1,92 %
STAWAG Energie GmbH	4,78 %
SWU Energie GmbH	3,84 %
Teutoburger Energie Netzwerk eG	1,92 %
Trianel GmbH	2,69 %

UNTERNEHMENSgegenstand

Planung und Entwicklung, Errichtung und Betrieb des Offshore Windparks Borkum West II in der ausschließlichen Wirtschaftszone vor der Küste von Borkum zur Erzeugung von Strom aus Windenergie und damit zur Sicherung der nachhaltigen Energieversorgung durch mehrheitlich Energieversorgungsunternehmen mit kommunaler Beteiligung.

ORGANE UND GREMIEN

Geschäftsführung der Trianel Windkraftwerk Borkum II Verwaltungs GmbH:

Herr Klaus Horstick
Herr Bernd Deharde

Zur Geschäftsführung und Vertretung der Trianel Windkraftwerk Borkum GmbH & Co. KG ist allein die persönlich haftende Gesellschafterin Trianel Windkraftwerk Borkum Verwaltungs GmbH berufen.

AUSWIRKUNGEN AUF DEN STÄDTISCHEN ETAT

Die anteiligen Geschäftsergebnisse des Unternehmens fließen unmittelbar in das Ergebnis der Hertenener Energiehandelsgesellschaft mbH ein.

4.4.10 Trianel Windkraftwerk Borkum II GmbH & Co. KG

UNTERNEHMENS DATEN

Gründungsjahr: 2015

Sitz: Oldenburg

Gesellschafter:

EWE Aktiengesellschaft	37,50 %
ewz Offshore Borkum GmbH	24,51 %
Stadtwerke Bochum Holding GmbH	10,00 %
enwor - energie & wasser vor ort GmbH	4,75 %
Stadtwerke Hamm GmbH	3,97 %
GSW Gemeinschaftsstadtwerke GmbH Kamen-Bönen-Bergkamen	2,69 %
Allgäuer Überlandwerk GmbH	2,31 %
Energie- und Wasserversorgung Bonn/Rhein-Sieg GmbH	2,00 %
Trianel GmbH	2,00 %
Energie- und Wasserversorgung Rheine GmbH	1,50 %
Stadtwerke Uelzen GmbH	1,39 %
Stadtwerke Warburg GmbH	1,16 %
ENNI Energie & Umwelt Niederrhein GmbH	1,08 %
Hertener Energiehandelsgesellschaft mbH	1,00 %
Stadtwerke Georgsmarienhütte GmbH	1,00 %
Stadtwerke Verden GmbH	1,00 %
Stadtwerke Lengerich GmbH	0,85 %
Stadtwerke Mosbach GmbH	0,58 %
Stadtwerke Dachau	0,42 %
Stadtwerke Aalen GmbH	0,29 %

UNTERNEHMENS GEGENSTAND

Gegenstand des Unternehmens ist die Planung und Entwicklung, die Errichtung und der Betrieb des zweiten Bauabschnitts des Trianel Windkraftpark Borkum in der ausschließlichen Wirtschaftszone vor der Küste von Borkum zur Erzeugung von Strom aus Windenergie und damit zur Sicherung der nachhaltigen Energieversorgung insbesondere durch Energieversorgungsunternehmen mit kommunaler Beteiligung.

ORGANE UND GREMIEN

Geschäftsführung der Trianel Windkraftwerk Borkum II Verwaltungs GmbH:

Frau Jantje Kühnert
Herr Klaus Horstick

Zur Geschäftsführung und Vertretung der Trianel Windkraftwerk Borkum II GmbH & Co. KG ist allein die persönlich haftende Gesellschafterin Trianel Windkraftwerk Borkum II Verwaltungs GmbH berufen.

AUSWIRKUNGEN AUF DEN STÄDTISCHEN ETAT

Die anteiligen Geschäftsergebnisse des Unternehmens fließen unmittelbar in das Ergebnis der Hertenener Energiehandelsgesellschaft mbH ein.

4.4.11 Trianel Erneuerbare Energien GmbH & Co KG

UNTERNEHMENS DATEN

Gründungsjahr: 2015

Sitz: Aachen

Gesellschafter:

Stadtwerke Bochum Holding GmbH	11,22%
enwor - energie und wasser vor ort GmbH	4,01%
Stadtwerke Solingen GmbH	6,01%
Stadtwerke Hamm GmbH	5,00%
Trianel GmbH	5,00%
EVH GmbH	4,09%
Stadtwerke Iserlohn GmbH	3,97%
Energieversorgung Leverkusen GmbH & Co KG (EVL)	3,57%
Stadtwerke Leipzig GmbH	3,46%
AVU Aktiengesellschaft für Versorgungsunternehmen	4,01%
NEW RE GmbH	2,14%
Energie- und Wasserversorgung Bonn / Rhein-Sieg GmbH	3,27%
Stadtwerke Versmold GmbH	2,86%
BeSte Stadtwerke GmbH	2,14%
Energie- und Wasserversorgung Rheine GmbH	4,09%
Stadtwerke Buxtehude GmbH	2,14%
Allgäuer Überlandwerk GmbH	2,45%
Stadtwerke Elmshorn	2,41%
Stadtwerke Gronau GmbH	2,86%
Stadtwerke Soest GmbH	2,14%
SOLSA Solarenergie Sachsen-Anhalt GmbH	2,24%
Stadtwerke Georgsmarienhütte GmbH	1,43%
Hertener Energiehandelsgesellschaft mbH	1,43%
Stadtwerke Wedel Beteiligungs GmbH	1,63%
Stadtwerke EVB Huntetal GmbH	1,43%
Stadtwerke Wesel GmbH	1,07%
Stadtwerke Aalen GmbH	0,71%
Stadtwerke Lengerich GmbH	1,43%
GSW Gemeinschaftsstadtwerke GmbH Kamen-Bönen-Bergka- men	2,41%
Stadtwerke Burscheid GmbH	0,71%
Versorgungsbetriebe Elbe GmbH	1,63%
Gemeindewerke Steinhagen GmbH	0,71%
T.W.O. Technische Werke Osning GmbH	1,07%
Stadtwerke Bad Driburg GmbH	0,71%

Elektrizitätswerk Hindelang eG	0,80%
Energie für Solingen GmbH & Co. KG	0,71%
Osterholzer Stadtwerke GmbH & Co. KG	1,10%
Stadtwerke Erkrath GmbH	1,60%
Stadtwerke Beverungen GmbH	0,31%

UNTERNEHMENSgegenstand

Gegenstand des Unternehmens ist die Planung und Entwicklung, die Errichtung und der Betrieb von Anlagen in Deutschland zu Erzeugung von Strom aus erneuerbaren Energien und die Beteiligung an Gesellschaften und Unternehmen mit Sitz in Deutschland, die Anlagen in Deutschland zur Erzeugung von Strom aus erneuerbaren Energien betreiben oder zu betreiben beabsichtigen.

ORGANE UND GREMIEN

Die Geschäftsführung der Trianel Erneuerbare Energien Verwaltungs GmbH:

Herr Dr. Markus Hakes

Zur Geschäftsführung und Vertretung der Trianel Erneuerbare Energien GmbH & Co. KG ist allein die persönlich haftende Gesellschafterin Trianel Windkraftwerk Borkum Verwaltungs GmbH berufen.

AUSWIRKUNGEN AUF DEN STÄDTISCHEN ETAT

Die anteiligen Geschäftsergebnisse des Unternehmens fließen unmittelbar in das Ergebnis der Hertenener Energiehandelsgesellschaft mbH ein.

4.4.12 Trianel Wind und Solar GmbH und Co. KG

UNTERNEHMENSDATEN

Gründungsjahr: 2020

Sitz: Aachen

Gesellschafter:

Allgäuer Überlandwerk GmbH	3,03%
Energie- und Wasserversorgung Bonn / Rhein-Sieg GmbH	15,00%
Energie- und Wasserversorgung Rheine GmbH	6,07%
ENNI Energie & Umwelt Niederrhein GmbH	4,04%
Gemeindewerke Steinhagen GmbH	3,04%
GSW Gemeinschaftsstadtwerke GmbH Kamen-Bönen-Bergkamen	3,54%
Hertener Energiehandelsgesellschaft mbH	2,02%
Stadtwerke Bochum Holding GmbH	20,24%
Stadtwerke Detmold GmbH	1,01%
Stadtwerke Energie Jena-Pößneck GmbH	10,12%
Stadtwerke Georgsmarienhütte GmbH	3,04%
Stadtwerke Gronau GmbH	1,01%
Stadtwerke Hamm GmbH	3,04%
Stadtwerke Heidelberg Energie GmbH	7,08%
Stadtwerke Herford GmbH	3,04%
Stadtwerke Herne AG	3,04%
Stadtwerke Mosbach GmbH	2,02%
Stadtwerke Solingen GmbH	7,60%
Trianel GmbH	2,02%

UNTERNEHMENSgegenstand

Gegenstand des Unternehmens ist die Planung und Entwicklung, die Errichtung und der Betrieb von Anlagen in Deutschland zu Erzeugung von Strom aus erneuerbaren Energien. Ziel der Trianel Wind und Solar ist es, bis 2030 rund 350 MW regenerative Erzeugungskapazitäten bundesweit aufzubauen.

ORGANE UND GREMIEN

Die Geschäftsführung der Trianel Wind und Solar GmbH und Co. KG: Herr Dr. Markus Hakes

AUSWIRKUNGEN AUF DEN STÄDTISCHEN ETAT

Die anteiligen Geschäftsergebnisse des Unternehmens fließen unmittelbar in das Ergebnis der Hertenener Energiehandelsgesellschaft mbH ein.

4.5 SONDERVERMÖGEN

4.5.1 Zentraler Betriebshof Herten



UNTERNEHMENS DATEN

Eigenbetriebsähnliche Einrichtung i.S.d. § 107 (2) GO NRW

Gründungsjahr:	1993 (Beschluss des Rates der Stadt Herten vom 25.11.1992)
	2018 (Beschluss des Rates der Stadt Herten vom 29.11.2017) Neugründung als reiner Betriebshof (Ausgliederung des Gebäudemanagements)
Stammkapital:	1.000.000,00 €
Sitz:	Herten

Betrieb als Sondervermögen der Stadt Herten ohne eigene Rechtspersönlichkeit nach den Vorschriften der Gemeindeordnung NRW, der Eigenbetriebsverordnung sowie der Betriebsatzung.

AUFGABENGEBIETE

- Abfallbeseitigung
- Stadt- und Straßenreinigung / Winterdienst
- Bestattungswesen
- Grünflächenunterhaltung
- Unterhaltung von öffentlichen Sportanlagen
- Servicebetrieb Reinigung
- Unterhaltung der öffentlichen Verkehrsinfrastruktur (Straßen, Wege, Plätze)
- Allgemeine Dienst- und Transportleistungen
- Wertstoffsammlung außerhalb der Abfallwirtschaft
- Abfallberatung für das Duale System
- Containerstandortreinigung für das Duale System
- Selbstvermarktung Elektrogroßgeräte Gruppe 1
- Verwaltung
- Fahrzeug-/Maschinenunterhaltung
- Werkstatt / Lager

ORGANE

Betriebsleitung: Herr Thorsten Westerheide
Herr Gregor Born

Betriebsausschuss⁵: Herr Jürgen Grunwald
Herr Jürgen Steinert
Herr Georg Bödecker
Frau Jannina Schmidt
Herr Bernhard Felling
Herr Lars Radziej
Herr Stefan Schlüter
Frau Sarah Timmerberg
Herr Fred Toplak
Herr Michael Adams
Frau Martina Herrmann
Frau Regina Grossart
Herr Dietmar Weinhardt
Herr Stefan Springer
Herr Carsten Balzik
Frau Nicole Barciaga

⁵ Der Zentrale Betriebshof Herten besitzt als eigenbetriebsähnliche Einrichtung der Stadt Herten einen Betriebsausschuss. Dieser ist vom Geltungsbereich des § 12 LGG ausgenommen.

Rat der Stadt Herten

als oberstes Entscheidungsorgan des Eigenbetriebs in allen Angelegenheiten, die ihm durch die Gemeindeordnung, die Eigenbetriebsverordnung oder die Hauptsatzung der Stadt Herten vorbehalten sind.

AUSWIRKUNGEN AUF DEN STÄDTISCHEN ETAT

2018	2019	2020	2021	2022
------	------	------	------	------

- T€ -

Leistungen an den ZBH					
Gebührenbereich:					
Abfallbeseitigung	7.294	7.579	7.379	7.944	7.781
Bestattungswesen	1.476	1.380	1.447	1.580	2.032
Stadt- und Straßenreinigung	740	755	748	767	755
Auftragsbereich Stadt:					
Grünflächenunterhaltung	4.469	4.337	4.334	4.760	4.622
Servicebetrieb Reinigung	1.973	2.094	2.061	2.077	2.550
Straßenunterhaltung	1.130	1.158	1.280	1.319	1.356
Unterhaltung Entwässerungsanlagen	1.121	1.157	1.160	1.171	1.070
Allg. Dienst- und Transportleistungen	498	489	372	513	293

Summe:	18.049	18.949	18.781	20.131	20.459
---------------	---------------	---------------	---------------	---------------	---------------

FINANZWIRTSCHAFTLICHE UNTERNEHMENS DATEN

Bilanz im 3-Jahresvergleich	TEUR	TEUR	€
	2019	2020	2021
Aktiva			
Anlagevermögen	25.209	26.190	26.540.230
Immaterielle Vermögensgegenstände	17	54	94.040
Sachanlagen	25.192	26.136	26.446.190
Finanzanlagen	-	-	-
Umlaufvermögen	5.144	4.574	4.574.061
Vorräte	334	337	337.680
Forderungen und sonstige Vermögensgegenstände	1.106	1.420	1.528.560
Wertpapiere	-	-	-
Kassenbestand, Bundesbankguthaben, Guthaben bei Kreditinstituten und Schecks	3.705	2.818	2.987.458
Rechnungsabgrenzungsposten	2	2	1.600
Bilanzsumme	30.354	30.766	31.395.528
Passiva			
Eigenkapital	18.076	18.728	19.583.177
Gezeichnetes Kapital	1.000	1.000	1.000.000
Kapitalrücklage	17.039	17.039	17.690.896
Gewinnrücklagen	-	-	-
Gewinnvortrag/Verlustvortrag	13	37	36.630
Jahresüberschuss/Jahresfehlbetrag	23	652	855.650
Sonderposten für Zuschüsse	48	166	180.467
Rückstellungen	1.156	1.082	1.320.236
Verbindlichkeiten	8.457	7.834	7.462.107
Rechnungsabgrenzungsposten	2.618	2.957	2.849.541
Bilanzsumme	30.354	30.766	31.395.528

GuV im 3-Jahresvergleich	TEUR	TEUR	€
	2019	2020	2021
1. Umsatzerlöse	19.804	19.865	21.263.491
2. Erhöhung/ Verminderung des Bestands an fertigen und unfertigen Erzeugnissen	-	-	-
3. Andere aktivierte Eigenleistung	18	23	14.079
4. Sonstige betriebliche Erträge	573	773	703.369
5. Materialaufwand	4.605	4.498	4.749.703
a. Aufwendungen für Roh-, Hilfs- und Betriebsstoffe	847	664	829.074
b. Aufwendungen für bezogene Leistungen	3.758	3.835	3.920.629
6. Personalaufwand	13.258	13.009	13.467.365
a. Löhne und Gehälter	10.469	10.230	10.607.782
b. soziale Abgaben und Aufwendungen für Altersversorgung und für Unterstützung	2.788	2.778	2.859.582
7. Abschreibungen	978	1.019	1.169.294
a. auf immaterielle Vermögensgegenstände des AV und Sachanlagen	978	1.019	1.169.294
b. auf Vermögensgegenstände des Umlaufvermögens	-	-	-
8. Sonstige betriebliche Aufwendungen	1.433	1.372	1.634.664
Betriebsergebnis	121	762	959.913
9. Erträge aus Beteiligungen	-	-	-
10. Erträge aus anderen Wertpapieren und Ausleihungen des Finanzanlagevermögens	-	-	-
11. Sonstige Zinsen und ähnliche Erträge	36	1	11.072
12. Abschreibungen auf Finanzanlagen und auf Wertpapiere des Umlaufvermögens	-	-	-
13. Zinsen und ähnliche Aufwendungen	104	88	90.640
Finanzergebnis	-68	-87	-79.568
Ergebnis der gewöhnlichen Geschäftstätigkeit	53	675	880.345
14. Außerordentliche Erträge	-	-	-
15. Außerordentliche Aufwendungen	-	-	-
Außerordentliches Ergebnis	0	0	0
16. Erträge aus Verlustübernahmen	-	-	-
17. Steuern vom Einkommen und Ertrag	-	-	3.166
18. Sonstige Steuern	30	24	21.528
Jahresüberschuss/Jahresfehlbetrag	23	651	855.650
19. Gewinn-/Verlustvortrag	-	-	-
Bilanzgewinn/Verlust	23	651	855.650

FINANZWIRTSCHAFTLICHE KENNZAHLEN

ZBH			
Kennzahlen	2019	2020	2021
EBIT in €	121.251	762.365	959.912
Umsatzrendite*	1%	4%	5%
Eigenkapitalquote	60%	61%	62%

*Im Vergleich zu den privatrechtlichen Unternehmen der Stadt Herten ist die Umsatzrendite wenig aussagekräftig, da der ZBH nur Umsätze von untergeordneter Bedeutung auf dem Markt erzielt.

PERSONALBESTAND

ZBH			
Ø Personalbestand im 3-Jahresvergleich	2019	2020	2021
Anzahl der Beschäftigten	288	270	280
davon Auszubildende	1	1	2

AKTUELLE ENTWICKLUNGEN

Im Wirtschaftsjahr 2021 wurde das wesentliche Ziel erreicht, die entstehenden Aufwendungen durch Erträge zu decken. In Zukunft steht weiterhin eine nachhaltig auskömmliche Finanzierung für den Betrieb im Vordergrund. Um in Zukunft weiterhin ein zumindest ausgeglichenes Ergebnis erzielen zu können, wird neben den angestrebten Zielen einer Weiterentwicklung des Betriebs, der Optimierung der betrieblichen Prozesse und der Weiterentwicklung der Verwaltungsinstrumentarien zur transparenten Darstellung der Betriebsabläufe auch die wirtschaftliche Ablaufgestaltung der Organisationsstruktur von Personal, Maschinen und Fahrzeugen optimiert. Im Wirtschaftsjahr 2022 muss mit erheblichen Ergebnisbelastungen aufgrund der bereits eingetretenen und noch zu erwartenden Lieferkettenstörungen und Preiserhöhungen, insbesondere in den Bereichen Investitionsgüter, Energie und Kraftstoffe gerechnet werden.

4.5.2 Hertener Immobilienbetrieb



UNTERNEHMENSDATEN

Eigenbetriebsähnliche Einrichtung i.S.d. § 107 (2) GO NRW

Gründung:	01.01.2018 (Beschluss des Rates der Stadt Herten vom 11.10.2017)
Stammkapital:	1.000.000,00 €
Sitz:	Herten

Betrieb als Sondervermögen der Stadt Herten ohne eigene Rechtspersönlichkeit nach den Vorschriften der Gemeindeordnung NRW, der Eigenbetriebsverordnung sowie der Betriebsatzung.

AUFGABENGEBIETE

- bedarfsgerechte und ganzheitliche Versorgung der Stadt Herten mit Gebäuden einschließlich der dazugehörigen Grundstücke sowie sonstigen Räumen
- An- und Verkauf von Grundbesitz im Rahmen des Betriebszwecks
- Vermietung/Anmietung und Verpachtung von Gebäuden, Räumen und Außenflächen
- Erstellung, Instandhaltung, Umbau, Ausbau, Modernisierung und Rückbau von Gebäuden und baulichen Anlagen
- Energiedienstleistungen
- Bereitstellung (Gestaltung, Pflege) von Außenanlagen der Gebäude
- Bereitstellung von Reinigungsdiensten
- Hausmeisterdienste
- Handwerkerdienste
- Gebäudesicherung
- Vorhaltung und Aktualisierung von Gebäudedaten
- Gebäudebedarfsplanung
- Dienstleistungen im Konzern Stadt Herten
- Tätigung von Maßnahmen und Geschäften, die die Betriebszwecke fördern

ORGANE

Betriebsleitung: Herr Sebastian Scholz
Frau Inga Stamm

Betriebsausschuss⁶: Herr Stefan Schlüter
Frau Martina Herrmann
Herr Stefan Springer
Herr Jürgen Grunwald
Herr Jürgen Steinert
Herr Geord Bödecker
Frau Jannina Schmidt
Herr Bernhardt Felling
Herr Lars Radziej
Frau Sarah Timmerberg
Frau Nicole Barciaga
Herr Sebastian Krisch
Herr Fred Toplak
Frau Regina Grossart
Herr Dietmar Weinhardt
Herr Carsten Balzik

Rat der Stadt Herten

als oberstes Entscheidungsorgan des Eigenbetriebs in allen Angelegenheiten, die ihm durch die Gemeindeordnung, die Eigenbetriebsverordnung oder die Hauptsatzung der Stadt Herten vorbehalten sind.

AUSWIRKUNGEN AUF DEN STÄDTISCHEN ETAT

	2019	2020	2021
Auftragsbereich Stadt:	- € -		
Gebäudemanagement (inkl. Hausmeisterdienste)	14.529.799	14.835.000	15.019.083

⁶ Der Hertener Immobilienbetrieb besitzt als eigenbetriebsähnliche Einrichtung der Stadt Herten einen Betriebsausschuss. Dieser ist vom Geltungsbereich des § 12 LGG ausgenommen.

FINANZWIRTSCHAFTLICHE UNTERNEHMENS DATEN

Bilanz	TEUR	TEUR	€
Aktiva	2019	2020	2021
Anlagevermögen	126.200	131.935	136.236.495
Immaterielle Vermögensgegenstände	-	-	-
Sachanlagen	126.200	131.935	136.236.495
Finanzanlagen	-	-	-
Umlaufvermögen	16.795	19.191	13.394.373
Vorräte	-	-	-
Forderungen und sonstige Vermögensgegenstände	3.573	7.070	7.006.189
Wertpapiere	-	-	-
Kassenbestand, Bundesbankguthaben, Guthaben bei Kreditinstituten und Schecks	13.221	12.122	6.388.184
Rechnungsabgrenzungsposten	0	0	0
Bilanzsumme	142.995	151.126	149.630.868
Passiva			
Eigenkapital	27.937	28.206	30.447.661
Gezeichnetes Kapital	-	-	-
Kapitalrücklage	27.661	27.937	28.172.030
Gewinnrücklagen	-	-	-
Gewinnvortrag/Verlustvortrag	-	-	-
Jahresüberschuss/Jahresfehlbetrag	276	269	2.275.631
Sonderposten für Zuschüsse	38.732	36.672	44.897.007
Rückstellungen	13.831	13.932	10.834.897
Verbindlichkeiten	62.496	72.317	63.451.302
Rechnungsabgrenzungsposten	0	0	0
Bilanzsumme	142.995	151.126	149.630.868

Neues Kommunales Finanzmanagement

Der Hertener Immobilienbetrieb macht als eigenbetriebsähnliche Einrichtung der Stadt Herten gemäß § 27 Eigenbetriebsverordnung NRW von der Möglichkeit Gebrauch, die Vorschriften der Kommunalhaushaltsverordnung NRW bei der Wirtschaftsführung sowie dem Rechnungswesen zugrunde zu legen. Demnach ist die Gewinn- und Verlustrechnung als Ergebnisrechnung auszuweisen.

Ergebnisrechnung	TEUR	TEUR	€
	2019	2020	2021
1. Zuwendungen und allgemeine Umlage	1.946	2.310	2.889.070
2. Privatrechtliche Leistungsentgelte	14.530	14.835	15.019.083
3. sonstige ordentliche Erträge	1.612	1.353	2.570.604
4. Aktivierte Eigenleistungen	633	865	683.639
= ordentliche Erträge	18.721	19.362	21.162.397
5. Personalaufwendungen	2.507	2.632	2.762.450
6. Aufwendungen für Sach- und Dienstleistungen	9.629	9.137	8.960.626
7. Bilanzielle Abschreibungen	4.715	5.145	5.203.691
8. Transferaufwendungen	-	500	512.500
9. Sonstige ordentliche Aufwendungen	630	668	608.515
= ordentliche Aufwendungen	17.481	18.083	18.047.782
= ordentliches Ergebnis	1.240	1.279	3.114.615
10. Zinsen und sonstige Finanzaufwendungen	965	907	838.984
= Finanzergebnis	-965	-907	838.984
= Ergebnis der laufenden Verwaltungstätigkeit	276	372	2.275.631
11. Außerordentliche Aufwendungen	-	104	-
= Außerordentliches Ergebnis	0	-104	0
= Jahresergebnis	276	269	2.275.631
= Saldo Verrechnung von Erträgen und Aufwendungen mit der allgemeinen Umlage	0	0	-33.612

FINANZWIRTSCHAFTLICHE KENNZAHLEN

HIB			
Kennzahlen	2019	2020	2021
EBIT in € (Vorjahre in T€)	1.240.429	1.175.410	857.000
Umsatzrendite*	9%	9%	9%
Eigenkapitalquote	20%	19%	20%

*Im Vergleich zu den privatrechtlichen Unternehmen der Stadt Herten ist die Umsatzrendite wenig aussagekräftig, da der HIB nur Umsätze von untergeordneter Bedeutung auf dem Markt erzielt.

PERSONALBESTAND

HIB			
Ø Personalbestand im 3-Jahresvergleich	2019	2020	2021
Anzahl der Beschäftigten	44	46	47
davon Auszubildende	0	1	1

AKTUELLE ENTWICKLUNGEN

Der Hertener Immobilienbetrieb erhält projektbezogene Förderungen, sodass für die Jahre 2018 bis 2022 rd. 40 Mio. € zur Verfügung stehen. Viele Förderungen unterliegen zeitlichen Befristungen, bei denen die Umsetzung unter den derzeitigen Marktbedingungen eine Herausforderung darstellt. Die aktuelle Fördersituation, die deutlich verbesserten Investitionsmöglichkeiten für alle Kommunen und auch die anhaltende Niedrigzinsphase führt aktuell zu einer Überlastung der Planungsbüros und der Handwerksbetriebe. Die Personalgewinnung ist ebenfalls schwierig, da qualifizierte Fachkräfte verstärkt nachgefragt werden. Die Jahre 2021 und 2022 sollen für Verbesserungen der Projektumsetzung genutzt werden. Ebenfalls soll eine Optimierung des IT-Einsatzes vorgenommen werden. Aufgrund der Corona-Pandemie sind durch die Beschaffung von Desinfektionsmittel, Spuckschutzwänden, zusätzlichen Reinigungsleistungen, etc. ungeplante Aufwendungen entstanden.

4.6 ZWECKVERBÄNDE

4.6.1 Sparkasse Vest Recklinghausen



UNTERNEHMENS DATEN

Körperschaft des öffentlichen Rechts / Kreditanstalt

Bilanzielles Eigenkapital: 544,7 Mio. €

Bilanzsumme: 5.777 Mio. €

Sitz: Recklinghausen

Gewährträger: Sparkassenzweckverband des Kreises Recklinghausen und der Städte Castrop-Rauxel, Datteln, Dorsten, Herten, Marl, Oer-Erkenschwick, Recklinghausen und Waltrop

UNTERNEHMENSSTRATEGIE

Die Sparkasse Vest Recklinghausen ist ein regionales Wirtschaftsunternehmen mit der Aufgabe, die geld- und kreditwirtschaftliche Versorgung der Bevölkerung und der Wirtschaft insbesondere im satzungsrechtlichen Geschäftsgebiet sicherzustellen. Daneben ist das soziale und kulturelle Engagement der Sparkasse zu nennen.

ORGANE UND GREMIEN

Organe der Sparkasse Vest Recklinghausen:

Vorstand: Herr Dr. Michael Schulte (Vorsitzender)
Herr Dr. Peter Lucke (stellv. Vorsitzender)
Herr Christian Zumschilde (Vertr.)

Verwaltungsrat:

Beratendes Mitglied des Verwaltungsrats gem. § 10 Abs. 4 Sparkassengesetz Nordrhein-Westfalen ist

Herr Matthias Müller

Organe des Sparkassenzweckverbands:

Verbandsvorsteherin: Frau Dr. Ann-Kathrin Besemann

Verbandsversammlung:

Vertretung der Stadt Herten in der Verbandsversammlung des Sparkassenzweckverbands:

Mitglied: Herr Matthias Müller
Herr Thomas Prinz
Herr Matthias Waschk

Stellv. Mitglied: Herr Dr. Oliver Lind
Herr Khaled El-Osman
Frau Michael Vaupel

ANGABEN GEM. LANDESGLEICHSTELLUNGSGESETZ

Der Verwaltungsrat ist zum 31.12.2021 des Jahres wie folgt besetzt:

	Absolute Zahl	%
Frauen	5	24
Männer	16	76

AUSWIRKUNGEN AUF DEN STÄDTISCHEN ETAT

Überschüsse, die gem. § 28 (2) SpKG in Übereinstimmung mit den sonstigen gesetzlichen Vorschriften ausschüttbar sind, werden nach Anhörung des Verwaltungsrats unter den Verbandsmitgliedern im Verhältnis

Kreis Recklinghausen	6,3 %
Kreis Castrop-Rauxel	10,7 %
Stadt Datteln	6,7 %
Stadt Dorsten	10,8 %
Stadt Herten	10,8 %
Stadt Marl	14,3 %
Stadt Oer-Erkenschwick	4,0 %
Stadt Recklinghausen	31,7 %
Stadt Waltrop	4,7 %

verteilt.

Die ausschüttbaren Überschüsse der Sparkasse Vest Recklinghausen sind für öffentliche, mit dem gemeinnützigen Charakter der Sparkasse in Einklang stehende Zwecke zu verwenden.

Die Gewinnausschüttungen haben keine Auswirkungen auf den städtischen Etat, sondern werden unmittelbar von der Sparkasse Vest Recklinghausen ausgezahlt.